

もっと清水が好きになる。

しみの風

2021

7

No.573

特集

ご家族に寄り添うご葬儀を

メモリアル清水の最新情報





グローイング ■ フェイス

Glowing Face

■ いま、清水で輝いている人たち

小澤 節子 (64) さん

JALしみず女性部 部長

おざわ せつこ / 第48回JALしみず女性部通常総会にて女性部長に着任。
茶を中心に野菜類を栽培。茶手もみ興津流の会員としても活躍。

**自分自身が
女性部活動を楽しむ**

J A本店西側を通る県道75号線を20分程度なりに進み、新東名高速道路新清水ジャンクションの真下を通り抜けると、そこは清水区吉原地区。富士山と茶畑に広がる雲海の撮影スポットとしても全国的に有名な山間地だ。山の中腹にある自宅を訪れると小澤さんは笑顔で迎えてくれた。義父の邦芳さんは静岡県茶手揉保存会から茶匠の認定を受けた達人。夫の正嗣さんは師範という茶の手もみを伝承する一家。県内の手もみ茶製法には8流派があるが、小澤家では興津流を踏襲し、茶手もみ塾も開いている。

「新女性部長の依頼を受けた時は悩んだ。昨年度は副部長だったため、部長の重責が分かる。とても一人ではやっていけないと思った」と小澤さんは当初の心境を話してくれた。



■ 手揉み茶はすべて人の手で行い、1度の製造でできるお茶の量はごくわずか。技術の修得者も少ないため、希少価値が高い。

女性部員の力を借りて

楽しく活動できる女性部を目指す!!

昨年度はコロナ禍で女性部活動が大幅に制限された。「それでも部員や支部長らの力でなんとか乗り越えることが

できたことを振り返ると、部員一人ひとりの力を借りればコロナ禍でも、新しい活動ができる。まずは、自分自身を楽しみながら、活動を工夫してみようと考えようになった」と気持ちの変化を話してくれた。

仲間と一緒に地域や女性部を盛り上げたい

今年度は女性部3か年計画の2年目。「みんなとともに☆地域で輝け☆世代をこえて」を合言葉に活動を続ける。一大イベントの女性部運動会は半日での開催を予定し、競技内容を見直しての実施を検討しているという。

また、若手女性部員の増加のためにフレッシュミズの復活も検討中だ。「コロナ禍で前例を踏襲した活動が難しく、まだまだ手探り状態。活動の縮小や中止の影響で女性部員が減少するのは避けたい」と心を砕く。

「女性部の活動はSDGsの考え方



■小澤家では「茶手もみ興津流」を義父の邦芳さん、夫の正嗣さん、節子さんで守っている。



■昨年度は女性部副部長と庵原支部の部員としても精力的に活動した小澤部長(右)。

に通じるものがある。感染拡大防止対策を取りつつ、工夫をしながら地域や女性部を盛り上げたい。一年後には、部員や女性部役員が、コロナ禍でも楽しい女性部活動ができて良かったと思える年度にしたい」と新部長としての抱負を語ってくれた。

みずの風

CONTENTS

[今月の表紙]

2021
7
No.573

- 2 Glowing Face
小澤 節子さん
- 4 特集 /
ご家族に寄り添うご葬儀を
メモリアル清水の最新情報
- 8 TOPICS
- 10 家庭菜園「ブロッコリー」
- 12 営農ワンポイント<8月編>

- 15 遠山由美のこだわりレシピ
「折戸なすのクスクスサラダ」
- 16 農業の未来とSDGs
～女性部がレシピ本を発行～
- 17 アーカイブしみず
「有度基盤整備事業(1987年)」
- 18 Information
- 20 ちょっと一息*リフレッシュ!
「ネオパーサ清水 展望台広場」



JALしみず折戸なす研究会

「折戸なす」は徳川家康公に献上された記録が残る伝統野菜。生産者6戸が約22aで栽培。今年産は8tの出荷を見込んでいます。写真左から、柴田明生さん、遠藤重人会長、川口隆司さん、窪田正昭さん。



ご家族に寄り添うご葬儀を

メモリアル清水の最新情報



JAの葬祭「メモリアル清水」日本平ホールは、6月にオープン一周年を迎えることができました。新型コロナウイルスのまん延により、葬儀の形式も変わってきています。今号では、最新のお葬式事情について特集します。

感染防止対策を実施中

メモリアル清水では、葬儀に参列される方の安全・安心を第一に、式場の参列席の間隔を空ける、受付に対面シールドを設置するなど、会場やスタッフの感染防止対策を行っています。

その他、ご要望を伺いながら葬儀の中でも感染防止策を工夫しています。

コロナ禍での葬儀の形

■2部制の通夜で密を回避

密を避けるために、一般的に通夜・葬儀を家族だけで行い、後日亡くなったことを報告するという方法が増えています。

しかし、何十年も生きてきた最期のお別れを故人と関係のあった方にしたいだけなのは、とても残念なことです。メモリアル清水では通夜を2部制にし、初めに遺族・親族が通夜を執り行い、時間差を設けて一般弔問を行っています。1部と2部の間に1時間程の差を設けることで密を回避し、できるだけ多くの方に参列していただけるようにしています。

また、通夜は着席せず、焼香のみにするという方法もあります。

■受付スタッフの手配

近隣の家に通夜・葬儀の受付をお願いする地域もありますが、コロナ禍では依頼する側も、される側も抵抗を感じるという場合があります。そのような声にお応えして、JAでは専門の受付スタッフを手配するサービス(有料)も行っています。

■会食料理の持ち帰り

従来、通夜には「通夜振る舞い」、葬儀には「精進落とし」という会食の場がありま

新型コロナウイルス 感染防止対策実施施設



した。しかし、コロナ禍では、会食の代わりにお持ち帰りの料理を用意することが多くなっています。

葬儀を近親者のみで行う場合、料理を持ち帰ることができるのは葬儀に参列した親族のみとなるため、参列できなかった方への義理を欠いてしまったと感じるご遺族もいます。そこで、特にお世話になった方には、葬儀終了後、もしくはは四十九日法要後に郵送で礼品をお届けすることも、提案しています。

■オンライン葬儀

遠方の方や、高齢の方など、会場に行くことが難しい場合でも、最期のお別れができるオンライン葬儀の需要は、今後増えていくと思われます。JAでもご遺族の意向により、無料でオンライン葬儀を承っています。

①動画を配信

オンライン葬儀をご希望の場合、葬儀の日から一週間、動画配信サービスを行っています。専用のQRコードとURLをご用意しますので、パソコンやスマートフォンで葬儀の様子をご覧いただけます。

②動画を思い出し

配信した動画を保存しておきたい方には、テロップなどを入れて編集したデータをお渡しすることも可能です(別途費用が掛かります)。

■家族葬の相談が急増

密を避けるという意味でも、家族葬への関心が高まり、問い合わせが増えています。全国的にも小規模葬が増えている傾向はありますが、「安く済む」「簡単に済む」と、安易に家族葬を選ぶのは、注意が必要

離れた場所からでもお別れを

オンライン葬儀

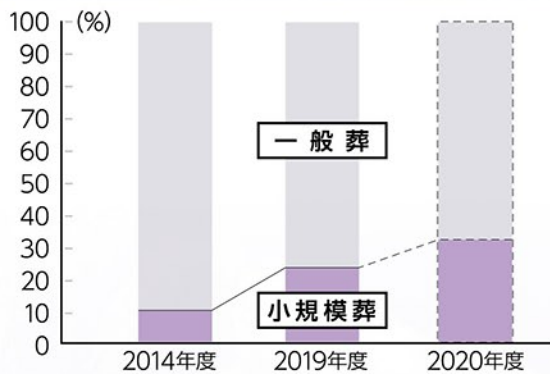
お別れの機会をもっと多くの方に。大切な人との最後のお別れをオンラインでLIVE配信し、遠方からでも閲覧できます。



パソコン、スマホから閲覧できます

専用のQRコードとURLをご用意しますので、オンライン上で閲覧できる方を限定することができ、安心です。

全国のJA葬祭事業における小規模葬の割合



※小規模葬とは会葬者30人未満の家族葬・1日葬・直葬。 出典：日本農業新聞
※グラフはJA全農への取材を元に作成。

です。単純に一般葬と家族葬の費用を比較すれば、一般葬の方が高くなりますが、一般葬には香典がありますので、自己負担は軽くなるケースがほとんどです。また、「家族葬」といっても特に定義や決まりがあるわけではありません。喪主さまと一つひとつ、葬儀の詳細を決めていく中で、故人の生前のお付き合いを考えると、「従来の葬儀の方が良い」と考えを変えられる方も多いのが現状です。メモリアル清水でお手伝えさせていただく方(特に組合員)は昔からその土地に住み、親戚が多く、地域とのつながりが広い方が多いと思います。会葬される方も義理堅く「お線香だけでもあげたい」「顔も見ずにお別れするこ

一般葬と家族葬の比較

	一般葬	家族葬
参列者	家族・身内、会社関係者や友人、ご近所の方など誰でも参列ができる	家族や親せき、故人と特に親しかった方が中心になる場合が多い
メリット	<ul style="list-style-type: none"> ● たくさんの人に見送ってもらえる ● 訃報のお知らせがしやすい ● 葬儀後の自宅への弔問が少ない 	<ul style="list-style-type: none"> ● 故人とゆっくりお別れできる ● 通夜・葬儀時に関係者に気を遣わず、煩わしさはない
デメリット	<ul style="list-style-type: none"> ● 葬儀の準備が大変なことが多く、葬儀中もあいさつや対応のため慌ただしい 	<ul style="list-style-type: none"> ● 葬儀後に弔問客が多く、当面对応が必要となる ● 親族から理解が得られないこともある

とにならなくて良かった」という声もよく聞きます。家族葬、一般葬のそれぞれの特徴を理解した上で、ご判断いただくことをお勧めします。

まずは、「ご葬家との話し合いから

コロナ禍での葬儀について、これまでも多くのご相談をいただきました。さまざまなケースを施行させていただいた中で、その経験を生かし、ご希望や状況に一番あった葬儀をご提案することが使命だと考えています。

メモリアル清水では、葬儀の打ち合わせから準備、当日の立ち会い、新盆、各種法事

のご案内などのアフターケアまで、一貫して同じスタッフが担当する「**葬家一担当者**を原則としています。これにより、葬家の事情やご意向も汲みとり、希望に沿った葬儀ができると考えています。

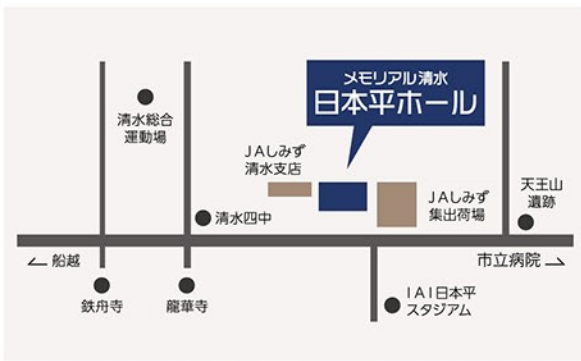
一つひとつ真心を込めて、家族を亡くした葬家を一番近くで支え、寄り添える存在になりたいと思っています。



■1級葬祭ディレクターが 真心込めてお手伝い

葬儀を施行するプロフェッショナルの証明といわれるのが厚生労働省認定の資格「葬祭ディレクター」です。1級と2級があり、JAでは1級11人を含む計28人のスタッフがお手伝いさせていただきます。

1級を受験するには5年以上の実務経験が条件となり、専門知識はもとより遺族の心理、宗教など多岐にわたる知識が必要とされます。お客さまからの多方面の質問に対応できるかを問う説明実演、葬儀の司会能力、マナーなどのテストもあり、専門家として質の高い対応ができるかを評価するものとなっています。



日本平ホール

静岡市清水区宮加三85-2(JAしみず清水支店敷地内)



いはらホール

静岡市清水区尾羽186

ご家族を支え、寄り添える存在に



センター長
1級葬祭ディレクター

メモリアル清水は、農業協同組合の理念を大切に、地域に密着し、地域の皆さまに寄り添ったご葬儀のお手伝いすることをモットーとしています。

「一葬家一担当者」を基本に、家族になった気持ちで、親身に対応させていただきます。

熊崎 広敏

メモリアル清水 | 会 | 員 | の | ご | 案 | 内 |

「メモリアル会員」は、葬儀費用の割引をはじめとした
会員特典がご利用いただけます。

特 典		ホール葬儀割引※1	人形供養祭	各種イベント※2	アレンジ供花※3	湯かんの儀
プレミアム会員 (旧メモリアル会員) 組合員に加入※4+ 定期積金or定期貯金ご契約※5		▲100,000円	無 料	無料ご招待	1基プレゼント	▲30,000円
通常会員 ホームページorJA窓口で 申し込み	組合員	▲50,000円	無 料	LINE登録が必要	—	▲20,000円
	一 般	▲20,000円	無 料	LINE登録が必要	—	▲10,000円

※1 自宅葬、寺院葬でも割引特典があります。 ※2 応募多数の場合は、抽選となります。 ※3 七七日忌法要の供物や返礼品・料理等のご注文をいただいた場合に限りです。
※4 組合員加入には、1口1,000円以上の出資金をお預かりします。 ※5 解約金などは一切掛かりません。満期金はご自由にお使いいただけます。



メモリアル LINE 特典とは!!



こちらから
友だち登録

LINEの「友だち登録」で
「LINE特典」が受けられます。

【登録特典】

- ・イベント情報の優先案内
- ・ホール利用時の霊安室安置料を1日分割引

お悔み情報を
ホームページで確認できます

メモリアル清水で執り行う葬儀の情報をホーム
ページにてご案内しております。簡単にスマホ、
パソコンでご確認いただけます。

スマホの
場合は
こちらから ▶▶▶
ご確認ください



最愛のペットとのお別れをご自宅で。 出張火葬を承ります

ご自宅にお伺いし、亡くなったペットを個別火葬いたします。
火葬後は、骨壺・骨袋に納めてお渡しいたします。

ペット火葬料金表 (税込み価格)

区 別	種 別	一任個別火葬	立会個別火葬
極小動物	ハムスター・インコなど	12,000円	14,000円
2kg未満	フェレット・モルモットなど	15,000円	17,000円
2kg～5kg未満	ねこ・ウサギ・マルチーズなど	18,000円	20,000円
5kg～10kg未満	ミニチュアダックスフンド・トイプードルなど	21,000円	23,000円
10kg～15kg未満	柴犬・コーギーなど	24,000円	26,000円
15kg～20kg未満	シェルティ・紀州犬など	28,000円	30,000円
20kg～25kg未満	ブルドッグ・ダルメシアンなど	32,000円	34,000円
25kg～30kg未満	ゴールデンレトリバー・ハスキー犬・ポーターコリーなど	36,000円	38,000円

※上記金額には骨壺が含まれています。

※上記金額は諸般の事情により変更になる場合がございます。

※一部地域については別途交通費が掛かる場合がございます。

一任個別火葬プラン 個別火葬(火葬車でお伺い) → 返骨

※拾骨はスタッフがいたします。

立会個別火葬プラン 個別火葬(火葬車でお伺い) → 拾骨 → 返骨

遺品の整理承ります

大切な人が残した思い出の品を、遺品整理士の資格を持つスタッフがひとつひとつ丁寧に整理します。
お見積もりは無料です。まずはお気軽にご相談ください。



遺品整理とは

亡くなった方の持ち物を形見として手元に置く物、不用品としてリサイクル、買い取り、廃棄などの処分品に仕分ける作業です。

ご利用の流れ

お問い合わせ → 訪問(現地調査) → お見積もり → 契約 → 作業

不用品回収
料金の目安

- 作業費: 1時間 4,000円
- 回収量: 2tトラック1台 40,000円
4tトラック1台 70,000円

【お問い合わせ】

メモリアル清水

24時間受付(年中無休)

☎ 0120-673-101



各地域の活動やイベントなど、
さまざまな話題を紹介します。

生育状況や栽培技術を共有 「折戸なす」最盛期控え巡回

JAしみず折戸なす研究会は5月18日、出荷最盛期を控え、会員のハウス3カ所を巡回しました。

生産者ら9人が参加し、最盛期の6、7月に向け、定植日や生育状況、栽培管理、病害虫の有無などを確認しました。

同研究会は生産者6戸が約22aで栽培。本年産は5月14日から出荷が始まり、6月1日には、徳川家康公を祀る久能山東照宮で奉納祭を開き、豊作を祈念しました。12月ごろまで8tの出荷を見込んでいます。



▲ 生育状況などを確認した折戸なす研究会の遠藤重人会長(前列左)

新茶最盛期 市長が激励 組合長らと製茶工場を巡回

JAしみずは4月30日、JA役員や田辺信宏静岡市長らと、一番茶の最盛期を迎えている清水区内の製茶工場4カ所を巡回し、一番茶の生産状況などを確認しました。

柴田篤郎組合長は、田辺市長らと本年産の品質や価格などについて生産者と意見を交わし、生産者は「価格低迷で放任茶園が増えている。消費拡大につなげるアドバイスがほしい」と現状を訴えました。柴田組合長は「若手の担い手が増えている。茶農家の所得向上に力を入れる」と答えていました。



▲ 茶生産者と意見を交わす柴田組合長(左から2人目)と田辺市長(左から3人目)

東静岡イベントに出店 茶つきり娘が「清水のお茶」PR

JAしみずアンテナショップきらりは5月15、16日、静岡市葵区にある東静岡アート&スポーツ/ヒロバで行われたイベント「術(じゅつ)」に出店し、清水の農産物や茶の販売をしました。

イベントは県内の芸術、美術、技術、音楽などのアーティストの作品や技術に触れる機会として、初めて開かれたもの。会場には、手作り雑貨や陶器、木工、絵画などの出展やワークショップなどが並び、きらりのブースには、静岡市茶つきり娘2人が参加。来場者に「清水のお茶」をPRしました。



▲ 清水の農産物や茶を販売したイベント

袖師小2年生がミニトマト定植 青壮年部と女性部が食育協力

JAしみず青壮年部と女性部袖師支部は5月14日、静岡市立清水袖師小学校の生活科の授業でミニトマトの定植を行いました。

一地域一協同活動の一環で、2年生61人が参加。同部員が講師として、児童らに定植や水のやり方を指導し、児童らは慣れない手つきで苗をポットから取り出し、土の感触を楽しみながら鉢に植えていました。

青壮年部の池田育生支部長は「水をやりすぎないように気を付け、おいしくなってねと声を掛けてほしい」と児童に呼び掛けました。



▲ 定植方法を教わった袖師小の児童

農業の基礎を学ぶ

准組向け「園芸塾」スタート

JAしみずは5月19～23日、准組合員向けの農業講座「園芸塾」を開講し、10人が参加しました。農業に興味のある准組合員に農作業の場を提供し、新規就農や直売所出荷につなげるのが狙い。

JA集出荷センター職員を講師に1年間かけて農業の基礎を学び、エダマメやブロッコリー、ダイコンなど10種類の野菜を栽培します。受講生は「家庭菜園では分からないことが多かったので、ありがたい」と話し、戸塚元樹センター長は「農家の数が減る中、農業に興味のある人たちに素晴らしさを伝えたい」と話していました。



▲ 清水区庵原町の畑で開講した園芸塾

6月中旬まで 約2.4t出荷

初夏の果物 人気の「興津のびわ」

JAしみず東部集荷場で5月28日、「興津のびわ」の出荷が始まりました。JA興津びわ部会の飯田通義部会長は、「今年は梅雨入りが早く雨量も多いため、外観の傷みに注意しながら厳選した出荷を徹底してほしい」と部会員に呼び掛けました。

「興津のびわ」は薩埵峠周辺の露地で栽培され、2～3週間しか出荷がないため初夏の果物として人気。今年は6月13日まで、約2.4tを出荷しました。

農家所得の向上につながる新たな取り組みとして、本年産から規格外品のびわを加工用として集荷しました。



▲ 出荷基準や品質を確認する生産者

障がい者就労支援施設と連携

農福連携でかき氷用イチゴ加工

JAしみずは1月下旬から5月まで、加工用イチゴのヘタ取り作業を障がい者就労支援施設「nanairo(ナナイロ)」に依頼しました。施設利用者は、規格外イチゴのヘタを取ってフリーザーバッグへ入れる作業を行い、四季菜Gelato&caféきらりてで提供する「本気のかき氷」などの原料として使用しています。

これまでJA職員が作業を行っていましたが、手間が掛かり、他の作業と重複するなど課題となっていました。営農部の池田省一アドバイザーは「地味な作業なだけに、依頼できて助かる」と施設との連携に期待を寄せています。



▲ イチゴのヘタ取り作業に取り組む利用者

清水飯田東小学校 バケツ稲に挑戦

児童が「にこまる」の種もみまき

静岡市立清水飯田東小学校5年生74人は5月28日、バケツ稲作りに挑戦しようと「にこまる」の種もみをまきました。地元生産者の赤堀充さん、岳子さん夫妻が講師となり指導し、JA飯田支店も1地域1協同活動の一環としてサポートしました。


児童たちは赤堀さんが用意した育苗箱に種もみを丁寧にまき、土をかけて水をあげ、米作りについて学びました。育った苗は6月18日にバケツに植え替え、秋に稲刈りを行った後、年末には刈り取った稲で稲わらのリースづくりを予定しています。



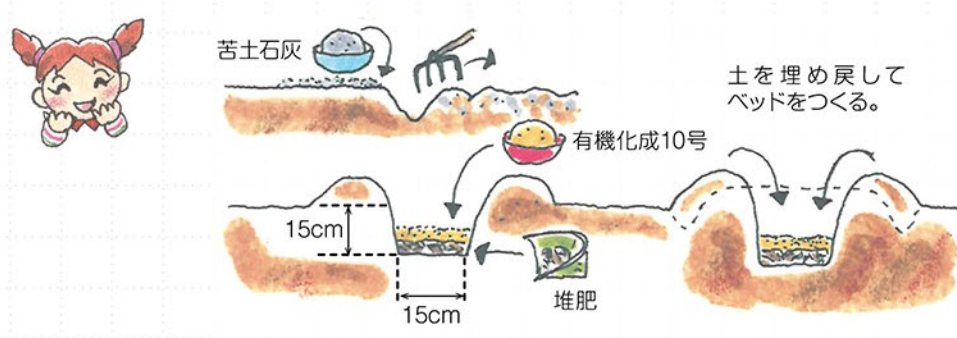
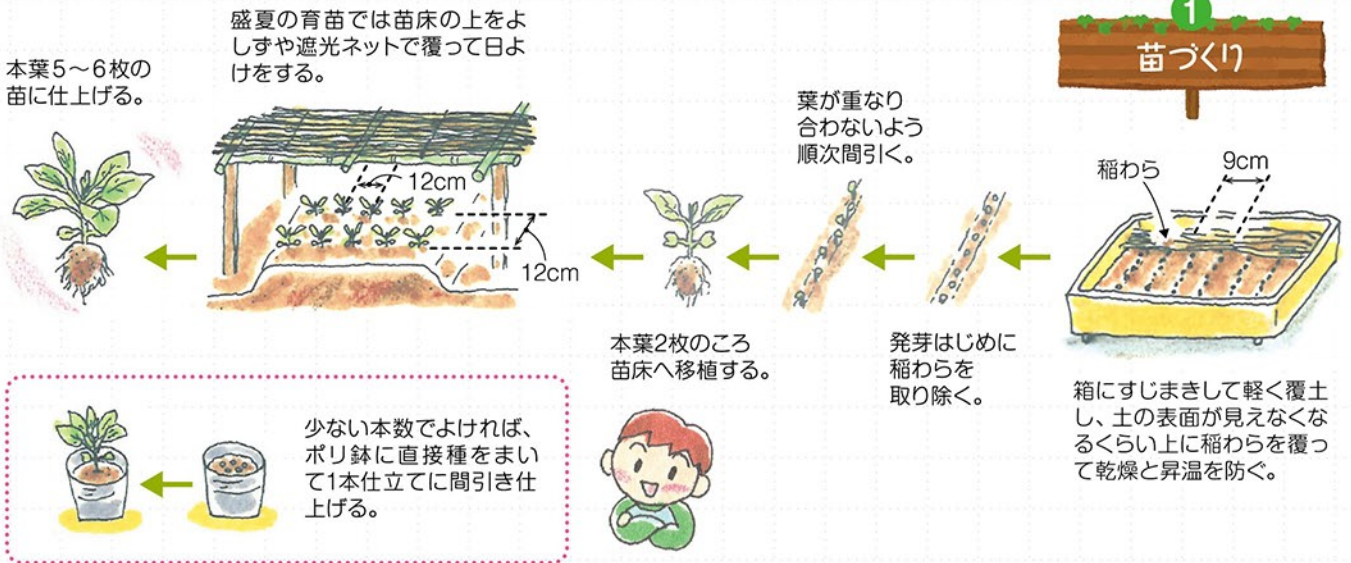
▲ 種もみのまき方を学んだ飯田東小の児童

ブロッコリーを育てる

耐暑性、耐寒性ともに高いほうですが、25℃以上では生育が劣り、5℃以下では生育が停止します。保水力のある有機質に富む土壌でよく育ちますが、湿害には弱く根腐れや枯死しやすいため、畑の排水に注意しましょう。



家庭菜園



栽培カレンダー

● 種まき ● 植えつけ ● 収穫

	1	2	3	4	5	6	7	8	9	10	11	12
初夏どり栽培			●	●		●						
冬どり栽培(早生種)							●	●	●	●	●	●
冬どり栽培(中~晩生種)	●	●	●	●	●	●	●	●	●	●	●	●

施肥例 施肥量: 1坪あたり

種類	施肥量	施用時期
元肥	苦土石灰	300g
	完熟堆肥	3kg
	有機化成10号	350g
追肥	有機化成10号	160g/1回
		④の追肥時と⑥の収穫後

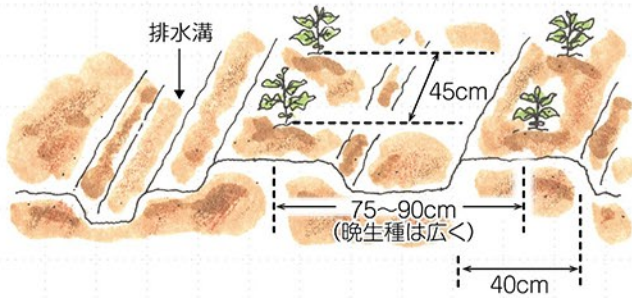
グリーンセンターおススメ! アイテム

人気の定番野菜から注目の個性派野菜まで127種の野菜を掲載。作物ごとのトラブルQ&Aや、おすすすめ輪作パターン等も収録された、とても便利な一冊です!

決定版 野菜づくり大百科
発行/家の光協会 板木利隆 著
AB判 544ページ
税込4,180円

天野 涼太

秋雨期を迎える作型では畑の周囲の排水に注意する。



株元の土が少し高くなるくらいが良い。



○ 最適




× 深植えしすぎ



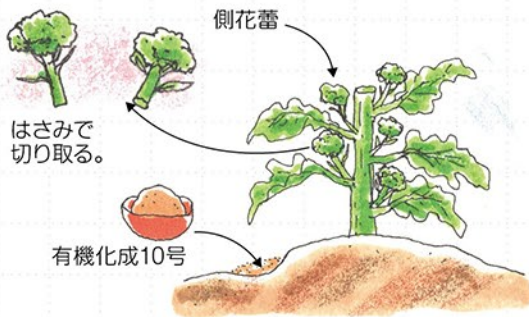
× 株元が低すぎる

3 植えつけ

6 収穫



包丁、ナイフなどで切り取る。



側花蕾を収穫したい場合、頂花蕾を収穫した後、追肥として有機化成10号を施して側花蕾を伸ばし、順次収穫する。

4 追肥



5 害虫防除



■病害虫防除

散布量：1ℓ以内/1坪

病害虫	薬剤名	使用量・希釈倍率	使用日数	使用回数
べと病	ランマンフロアブル	2,000倍	収穫3日前まで	3回以内
花蕾腐敗病	コサイド3000	1,000倍	—	—
アオムシ・コナガ他	ダントツ水溶剤	2,000倍	収穫3日前まで	3回以内
ヨトウムシ・アザミウマ類	オルトラン粒剤	2g/株	定植時	1回

※ 上記の肥料・農薬は、JA グリーンセンターでお買い求めいただけます。 ※ 農薬は、ラベルに記載された安全使用基準を守って使用しましょう。

※ ポジティブリスト制度を守り、農薬等の散布には十分注意してください。

☞ ご注意ください 毒物、劇物に指定されている農薬は、購入の際に印鑑が必要です。



8月は、翌年一番茶の親葉となる三番茶の生育期間です。

光合成が活発に行われる夏から秋までの期間に葉層を確保し、茶樹自身の力を活性化させ、翌年の一番茶において高品質な生葉が生産できるように、樹勢の強い茶園作りをしていきましょう。

■病害虫防除

8月の最も重要な茶園管理は、三番茶の防除です。

害虫に対しては、初期防除を徹底してください。また、病害防除は気象を見ながら予防剤と治療剤を使い分けることが重要です。

近年、褐色円星病の発生が増加しています。一番茶時に旧葉が落葉した茶園では、三番茶芽が生育停止時期となる8月中旬頃に予防剤を混用散布しましょう。

■施肥

JAが実施する土壌分析を活用し、茶園土壌の状態を確認しましょう。

深耕を行う前に土壌改良材を施用します。表②の基準に沿って実施してください。

有機物が不足している茶園では、土づくり資材を投入してください。

■かん水

夏場に乾燥が続いた場合、干害の症状が現れる前に、かん水を実施してください。

更新園では、新芽の生育に影響が出やすいので、特に注意が必要になります。

土壌を掘って、20cm位まで水分がない場合は、目安として4t/10aを4～5日に分けてかん水してください。

また、熱中症等を避けるためにも、朝夕の涼しい時間帯に作業を行いましょう。

■深耕

深耕は、土壌の物理性を改善することで、根の生育に適した環境を作るために必要な作業です。深耕によって団粒構造が形成され、透水性・通気性が高まり保肥力・保水力の優れた土壌になります。また、有効土層が深くなることで再生根が健全に増長し、活力の高い根となります。活力の高い根が多く張ることにより、肥料の吸収効率が高まり、品質の高い生葉づくりにつながります。

なお、実施時期は、三番茶の生育停止時期となる8月中旬頃とし、根が活性化する前に行います。深耕の時期が遅れてしまうと、根が回復しないうちに秋を迎えることになり、翌年一番茶の生育への影響が生じる恐れがあるので、適期に実施するよう注意しましょう。

表① 病害虫防除

散布時期	対象病害虫	薬剤名	希釈倍率	日数	回数
三番茶 2～3葉開葉期	炭そ病・もち病・褐色円星病	インダーフロアブル	5,000倍	7日	2回
	チャトゲコナジラム チャノキイロアザミウマ チャノミドリヒメヨコバイ チャノココクモンハマキ ヨモギエダシャク カンザワハダニ チャノナガサビダニ チャノホコリダニ マダラカサハラハムシ	コテツフロアブル	2,000倍	7日	2回
8月中旬	炭そ病・もち病・褐色円星病・新梢枯死症	コサイド3000	1,000倍	14日	—
	チャノミドリヒメヨコバイ チャノキイロアザミウマ マダラカサハラハムシ チャハマキ・チャノホソガ チャノココクモンハマキ ヨモギエダシャク	エクシレルSE	2,000倍	7日	1回

※1:近年、秋の長雨の影響で、山間地を中心に炭疽病の発生が目立つ。褐色円星病の予防と兼ね、コサイド3000を混用する。展着剤アピオンE(1000倍)を加えることで、耐雨性が向上し予防効果の持続が期待できる。

表② 施肥

施肥名	施肥時期	コース名	肥料名	施肥量
土壌改良	7～8月(深耕期)	「基本」「こだわり茶園」「省力ロング」	苦土石灰(粉)	5袋/10a

※苦土石灰(粉)が撒きにくい場合は、苦土石灰(粒)に変更してください。

柑橘

■病害虫防除

表①を参考に防除してください。スリップスの発生に注意し、散布時期を調整してください。また、夏期は原則

ミカンハダニの天敵保護に努めてください。

■ 管理作業

青島温州へのマルチ資材の被覆は増糖効果が期待できます。被覆完了時期は8月上旬までです。

極早生や早生、中晩柑は仕上げ摘果の時期です。表②を参考に摘果してください。

表① 病害虫防除

品目	散布時期	対象病害虫	薬剤名	希釈倍率	使用基準 ^{※1}	茶登録
青島温州	7月下旬～8月上旬	チャノキイロアザミウマ	スタークル顆粒水溶剤	2,000倍	前日～3回	○
		黒点病	ペンコゼブ水和剤	600倍	30日～4回	×
	8月下旬～9月上旬	チャノキイロアザミウマ	キラップフロアブル ^{※2}	2,000倍	21日～2回	○
		ミカンハダニ	ダブルフェースフロアブル	3,000倍	前日～1回	○
中晩柑	7月下旬～8月上旬	チャノキイロアザミウマ	スタークル顆粒水溶剤	2,000倍	前日～3回	○
		黒点病	ペンコゼブ水和剤	600倍	90日～4回	×
	8月下旬～9月上旬	チャノキイロアザミウマ	キラップフロアブル	2,000倍	21日～2回	○
		ミカンハダニ	ダブルフェースフロアブル	3,000倍	前日～1回	○
		黒点病	ペンコゼブ水和剤	600倍	90日～4回	×

※1 使用基準は「収穫前日数×散布回数」をあらわす。 ※2 キラップフロアブルについては、着色期以降に使用すると薬害が発生する恐れがあるため、使用しない。
～その他共通注意事項～ 夏期は原則ミカンハダニの天敵保護に努める。しかし、多発時にはコロマイト水和剤2,000倍(7日～2回)を散布する。

表② 管理作業

品目	摘果する果実	残す果実	仕上げ摘果終了時期目安	最終適正葉果比
極早生	・日焼け果・外観不良果・軸太果・天なり果	軸の細い大きめの果実	8月上旬まで	20枚に1果
早生温州			8月中旬まで	25枚に1果
はるみ	直花果、軸太果、樹上1/3全摘果(主枝・亜主枝先端)、内・裾なり果、極小果、奇形果、腰高果、傷害果	・外周部の有葉果 ・10cm以上で5枚程度の有葉果 ・果梗枝の細い有葉果	8月中旬まで	120枚に1果
太田ボンカン	直花果、短い有葉果、軸太果、樹上1/3全摘果(主枝・亜主枝先端)、内・裾なり果、極小果、奇形果、腰高果、傷害果		9月上旬まで	100～120枚に1果

表③ 除草剤

散布時期	使用薬剤	10aあたりの使用薬量	10aあたりの散布量	使用時期(収穫前)	総使用回数	茶登録
8月	ブリグロックスL(毒)	800～2,000mℓ	100～150ℓ	前日	5回	○

落葉果樹

■ 病害虫防除

表④を参考に防除してください。

病害虫予防のため、園内清掃に努めるとともに通風・採光を良好に保ちましょう。イチジクでは、アザミウマ類の発生に注意してください。

■ 管理作業

表⑤を参考に施肥を実施してください。

夏期の乾燥で葉の萎れや、落果の恐れがあります。

果実の肥大や樹勢に影響するため、乾燥時にはかん水するようにしてください。特に苗木の乾燥には十分注意してください。

梨やイチジクは収穫時期になります。日中は、気温が高く果実が傷みやすいため、比較的気温の低い時間帯に収穫してください。また、腐敗果の発生がないよう丁寧な収穫と選別を心掛けてください。

近年、梨において果皮色と果肉の熟度が比例しないことがあります。食味に基づいて収穫適期を判断してください。

表④ 病害虫防除

静岡県落葉果樹振興協会発行栽培暦より抜粋

品目	散布時期	対象病害虫	薬剤名	希釈倍率	使用基準 ^{※1}
イチジク ^{※2}	8月	アザミウマ類	スピノエース顆粒水和剤	5,000倍	前日～1回
		疫病	ランマンフロアブル	2,000倍	前日～3回
		さび病	ラリー水和剤	2,000倍	前日～4回
柿(次郎、四ツ溝)	8月上旬	フジコナカイガラムシ	モスピラン顆粒水溶剤(劇)	2,000倍	前日～3回
		カキノヘタムシガ			
梨(幸水、豊水)	8月上旬	ハマキムシ類	アグロスリン水和剤(劇)	1,000倍	前日～3回
		シンクイムシ類			
		カメムシ類			

※1 使用基準は「収穫前日数×散布回数」をあらわす。 ※2 ショウジョウバエが多発する場合は、アーデント水和剤1,000倍(前日～2回)を散布する。

表⑤ 施肥

品目	施肥時期	肥料名	施用量
イチジク	8月中旬	粒状固形30号小粒	1.5袋/10a
プラム	収穫後	尿素化成高度35号	2袋/10a

■バラ

高温期は、株の体力が落ちて病害が発生しやすくなるので、ハウス内の遮光と換気を徹底しましょう。高温対策として、ヒートポンプによる夜冷を推奨します。また、高温乾燥状態では、ダニやスリップスが急増するので、発生状況を確認しながら薬剤散布を徹底してください。ダニは薬剤抵抗性が発達していることが多いため、作用機構が異なる薬剤を組み合わせたローテーション防除を行いましょ。

■センリョウ

8月から9月は、センリョウの誘引と夏芽の除去の適期です。出荷時の品質を大きく左右するので、必ず実施してください。誘引は、実が肥大するにつれて重みで倒伏するのを防ぐために行います。誘引場所は、枝の最上部から3段目程度の分枝部分です。夏芽の除去は、枝が硬化する前に行ってください。



イチゴ

～本圃準備～

収量を上げるためには、土作りをしっかり行うことが必要不可欠です。土壤消毒などの病害虫対策と併せて、土作りをしっかり行いましょう。また、ハウス被覆期間が長くなるにつれて連作による塩類集積も起こりやすくなります。たん水処理やビニールを外し雨にあてる期間を設けましょ。

■土壤消毒

炭そ病、萎黄病、センチュウなど、対象に応じた薬剤を使いますが、十分にガス抜きを行いましょ。処理～ガス抜きまで3～4週間をみて、土作りはガス抜き確認後に行いましょ。

■堆肥

未熟な家畜糞尿堆肥は余分な塩類を含んでいることが多いので、堆きゅう肥は完熟品を使用しましょ。グリーンパーク等の樹皮堆肥は、繊維質が多く腐植補給に効果大きい資材です。ケイントップやワラ等の未熟植物性有機は、物理性改善効果もあり腐植が多く肥沃な圃場向きです。ただし、定植の45日前までに施し、十分に分解させましょ。

■施肥

紅ほっぺは、大果・多収・連続出蕾が特徴の反面、肥料切れは禁物です。ロング入り肥料を利用し、中盤以降の肥効を保つようにしましょ。

きらび香は、全体の施肥量は紅ほっぺと同等ですが、元肥量は少なくしてください。また、根傷みによる病気発生防止のため、一度に多量施肥を行わないようにしましょ。

■育苗管理

病害虫防除は、炭そ病、うどんこ病、ハダニを中心に行ってください。

施設内のポット育苗は高温になりやすく株の体力が消耗しやすいので、対策として遮光・遮熱資材や循環扇を使用し、ハウス内温度を下げましょ。

また、育苗期の置き肥による追肥は紅ほっぺは8月下旬、きらび香は8月中旬を最終にし、その後は株の状態を見ながら液肥で調整しましょ。



水稲

～防除と出穂前後の本圃管理～

■穂肥

穂肥は一穂粒数の減少を抑え、出穂期までの稲体窒素濃度を高めて登熟を良好にすることが目的です。しかし、一度に多量に施用すると生育障害や病害の発生などを助長するため、十分な穂肥を施す場合は通常2回に分けて施用します。1回目は原則として出穂25日前(主稈の幼穂長1～2mm)とし、2回目は、1回目から10日程度あけて施用しましょ。穂肥時期が早すぎたり量が多すぎると病害、倒伏などの悪影響を及ぼし、遅れると穂が小さくなり粒数が減少します。施用については気象条件や品種、水田状況を考慮し、生育に応じた施肥を加減する必要があります。

■水管理

穂ばらみ期(出穂10～14日前)から出穂期の間は茎葉からの蒸散量が多く、水分不足が穂の伸長に影響するため水を切らさないようにしましょ。

また、出穂後からは根の老化が始まりますので、今ある根を健康に長く維持させていくことが重要です。出

穂期以降は7日入れて3日干す間断かん水にしましょ。この方法は、常時かん水よりも根の活性が高まり、倒伏・秋落ちを防止して登熟歩合の向上につながるメリットがあるため必ず実行しましょ。

■病害虫防除

8月は紋枯病・いもち病・ウンカ類・ニカメイチュウ・コブノメイガ・カメムシ類の防除時期となります。早期梅雨入りの影響で例年よりも20日程早いウンカの飛来が確認されています。今後の情報に注意して早期防除を心掛けてください。

出穂期間際の水田周辺の畦や土手の除草は、かえってカメムシ類を本田へ追い込む恐れがあるため、出穂期の約10日前から黄熟期までは除草を控えるようにしてください。しかし、カメムシ類が大量発生した際には防除(トレボン乳剤、スタークル顆粒水溶剤、ダントツ水溶剤など)する必要があります。薬剤散布の収穫前日数には十分注意してください。



遠山由美の

レ・シ・ピ

こだわり♪



上記QRコードからムービーでもチェック!



折戸なすのクスクスサラダ

～粒状パスタ「クスクス」にたっぷりの夏野菜をあわせたボリュームミーなひと品～

材 料 2 人 分

- 折戸なす (ヘタを除いて150g程度のもの) ……2個
 植物油 ……少々
 クスクス ……1/2カップ
 顆粒コンソメ ……小さじ1
 水 ……1/2カップ
 ツナ缶詰 (70g入り) ……1/2缶
 レモン果汁 ……小さじ1
 ベビーリーフ ……適量
 練りゴマ (白) ……大さじ1
 塩こうじ ……大さじ1
 ラッキョウ (中) ……1個 (ニンニク、タマネギ、ニラなど、パンチのあるスタミナ野菜なら何でもよい)
 ドライトマト ……8g程度 (オリーブ、ケイパーなど塩気と旨味があり味のアクセントになる加工野菜なら何でもよい)

+ プラス!

- パプリカ (黄) ……1/16個 (15g)
 キュウリ ……1/16本
 オクラ ……1/2本
 トウモロコシ (加熱済) ……大さじ1
 インゲン ……1本
 旬の野菜ならなんでもOK!
 彩りを考えて選んでください。

作 り 方

(1) 折戸なすを加熱する

- ① 折戸なすはヘタの少し下を切る。ラップを広げて油を垂らし、ナスの表面をコーティングするように油を塗り、空気を追い出すようにピタリと包む。
- ② 電子レンジ(600w)で6分加熱する(100gにつき2分が目安)。ラップごとすぐに氷水に入れ、急冷する。
- ③ ナイフとスプーンを使って中をくりぬく。半分(70g程度)は8mm角に切り、残りはソース用に細かく刻む。

★ ポイント ★

まず、紫の色を壊す酵素を高温で不活性化し、ついで、急冷し高温による色素の自己分解を防ぎます。

(2) クスクスの準備をする

- 耐熱ボウルにクスクスと顆粒コンソメを入れ、軽く混ぜる。水とツナ缶の油小さじ1を加えてゆるくラップをかけ、レンジで1分加熱する。一度取り出して軽く混ぜ、再びゆるくラップをかけ30秒加熱する。そのまま冷ましておく。

(3) 野菜類の準備をする

- ① 加熱不要な野菜類
 - ・ラッキョウ、ドライトマト、パプリカは5mm角の粗みじん切りにする。

- ・キュウリは粗塩(分量外)で板ずりして洗い、長さを半分にする。さらに縦に8等分してスティック状にし、タネの部分を取り除く。小口から5mm幅に切る。
- ・オクラも板ずりして洗い、星形になるよう、小口から薄く切る。
- ② 加熱する野菜類
 - ・トウモロコシは皮とひげ根を取って洗う。皮を1周分だけ戻してラップに包み、レンジで5分加熱する。冷めたら1列～2列実を外す(缶詰でもよい)。
 - ・インゲンは洗って上下を切り、ラップをしてレンジで10秒加熱する。ラップごとすぐに冷水に入れて色止めし、小口から5mm幅に切る。

(4) 仕上げ

(2)のクスクスに、ツナとレモン果汁、(3)の野菜類を全て入れて混ぜる。折戸なすにこんもりと詰め、ベビーリーフを敷いた皿にのせる。(1)でソース用に刻んだ折戸なす、練りゴマ、塩こうじを混ぜ、添える。

すぐにできる!
もう1品

折戸なすの
しば漬け風

ポリ袋に材料を入れ、1時間置くと
おいしく食べられます♪

詳しくは動画で!



遠山 由美

野菜ソムリエ上級プロ
NR、食育プロデューサー
他<略歴>

日本初の「シニア野菜ソムリエ」第1号取得者。野菜や果物の魅力を料理、栄養学、食育など多くの手法で伝え、生産者と消費者の掛け橋として、テレビやラジオなど多方面で活躍中。

旬のまめ知識



折戸なす

収穫後も生きている野菜たち。鮮度が味の決め手になるものも多く、すぐ食べるのが原則ですが、保存するなら「可能な限りの低温」と「畑での姿勢維持」で消費を抑え、「適切な包装」で水分を保ちます。でも「ナス」は例外。原産地がインド東部と暑く、風に吹かれ「姿勢」は曖昧。よって「室温。置き方は自由。ヘタを覆うなど蒸散防止」がお約束。ただし真夏の環境は過酷なので、食べやすく切って冷凍し解凍せずにそのまま使用が便利です。



SDGsは国連が定めた、地球の明るい未来のための17の目標。
JAしみずは2019年12月にSDGs宣言をしています。

農業の未来とSDGs

vol.10



国連が提唱する持続可能な開発目標(SDGs)の理念は、協同組合の「相互扶助」の活動に通じます。このコーナーでは、JAのSDGsともいべき協同活動を中心に、自己改革や新たな取り組みを紹介しています。



レシピ本をPRする赤堀岳子前部長(左)と小澤節子部長(右)

地元の味、家で手軽に 女性部がレシピ本を発行

J Aしみず女性部は、コロナ禍で増えた在宅時間に料理を楽しんでもらおうと、女性部員が地元の食材を使って作ったレシピをまとめた冊子「今日の一品 おいしいレシピ27 春・夏号」を発行しました。

冊子は横とじB5判で34ページ。12年前から開いている女性部クッキングフェスタで紹介したレシピから27の

メニューを抜粋し、写真入りで掲載しています。

「折戸なすのひき肉はさみ揚げ」「桜えびごはん」など、地元食材を使い、季節を感じられる料理に、大きな文字とイラストを添えて編集。赤堀岳子前女性部長は「幅広い世代に料理を楽しんでもらえるよう、若者向けのデザインにした。清水の食材の素晴らしさを知ってほしい」と話しています。

冊子は1500部制作し、部員に配布したほか、JA店舗にも設置し、学校など公共機関にも配布しました。今年度は秋・冬号も発行する予定です。

地域で輝くJA女性のパワー

食と農を基軸に、女性の感性を生かして多彩な活動を展開するJA女性部。農業を支え、食を守り、地域の活性化や仲間づくりなど、誰もが安心して暮らせる豊かな地域社会を目指してきた協同の輪は、まさにSDGsそのものといえます。これまで当たり前に行ってきた活動も、その意義を自認して進めることで、SDGsへつながっていきます。

J A女性部「おいしいレシピ27」を100名様へプレゼント

応募締め切り
7/30(金)必着

地元の旬の食材を使った、簡単でおいしいレシピを紹介しています。
応募は郵便はがき、またはスマホから！

スマホは
こちら



郵便はがき

郵便番号・住所・氏名・年齢、電話番号を記入して、下記までお送りください。

〒424-0192 静岡市清水区庵原町1番地
JAしみず広報課
「おいしいレシピ27 プレゼント」係



このコーナーでは、清水区内の昔懐かしい風景や行事、建物などの古い写真を随時募集します。

珍しい古い写真をお持ちの方は、広報課(TEL367-3221)までぜひご一報ください。

Archive Shimizu

アーカイブ
しみず

わが町、清水 歴史写真館



清水の歴史を
貴重な資料で振り返る

[archive-30]



県中部地域初の大規模基盤整備工事
「有度基盤整備事業」(1987年4月15日)
資料：農協しみず 1987年5月号

清

水区内には2万6500ヘクタールもの土地があります。が、農地は急傾斜な中山間地が中心です。傾斜地での農作業は重労働で効率が悪く、生産者は長年、他産地に比べ不利な立場を強いられてきました。

先人たちは、これからの農業を展開していくには中山間地を開発する大規模な基盤整備事業が急務と考え、いち早く事業に着手したのが有度地区です。

農協しみず昭和62年(1987)5月号では「明日の農業を切り開くために基盤整備に取り組んでいる有度地区」というタイトルで、当時の基盤整備事業の進捗状況が書かれています。

記事には昭和57年度(1982)に農水省で新規採択有度地区として認可を受け、工事を開始したと書いてあります。事業名・団体営土地改良総合整備事業有度地区、事業面積28ヘクタール、事業費4億8300万円などとなっています。

写真は工事開始から5年後の4月に撮影されたもので、急傾斜地を大型重機で切り開いている様子が分かります。当JAとしても初の大型工事だっただけに、関係各所からも注目されました。工事は平成6年度(1994)に完成。園地へ車で乗り入れることが可能になり、生産効率は飛躍的に上がりました。

四季菜Gelato&cafe“きらり”絶賛営業中!

9月までの夏季限定!
本気のかき氷

イチゴやミカンなど
清水産のフルーツを丸ごと
凍らせて作るから、
濃厚な味が最後まで
つづきます♪



まるごと苺スペシャル
980円

清水産の“紅ほっぺ、や
“きらび香、を使用。



抹茶金時 880円
希少性の高い清水産茶葉
から作る抹茶を使用してい
ます。



みるくミカン 880円
清水産「青島温州」などの
柑橘類が原材料です。

「四季菜 Gelato & Cafe きらり」は、清水産最高級品の農産物販売店「アンテナショップきらり(庵原町)」のコンセプトを継承しつつ、静岡市清水区北脇に移転オープンしました。

四季菜ジェラート&カフェ
きらり
住所 〒424-0052 静岡市清水区北脇250-1
TEL 0120-322-064(代表)
営業 10:00~17:00(オーダーストップ16:30)
定休日 火曜日(祝日営業) 駐車場有



店内、Wi-Fi 使えます
LINE会員募集中!
最新情報はスマホでチェック!
ぜひフォローしてください!
f o LINE
<https://ja-shimizu-kirari.com>



ごちそうカンツリーで「四季菜Gelato&Cafe“きらり”」紹介

放送日時 7月11日(日)
11:40~
番組 静岡第一テレビ
「ごちそうカンツリー」



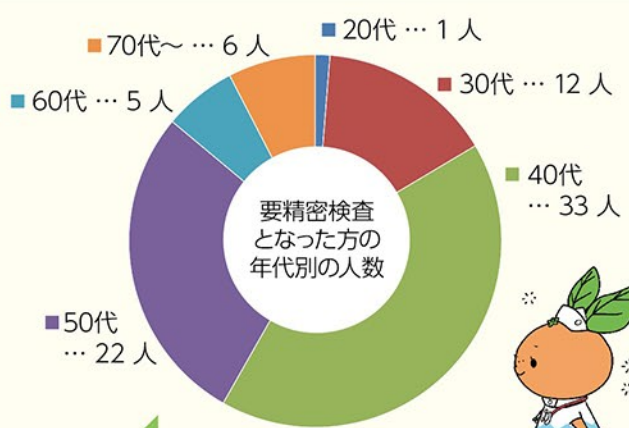
清水厚生病院健康管理センター

子宮がん検診のご紹介

子宮がんは乳がんとともに多い女性のがんで、その多くは子宮の入り口付近にできる頸部(けいぶ)がんです。検診では、この頸部の細胞を採って検査します。子宮頸がんは検診によって発見されやすく、早期であれば治療しやすいと言われておりますので、定期的な検診が有効となります。



婦人科検診室



2020年度に当センターで子宮がん検診を受診された方の中で、要精密検査となった方の年代別の人数を表しています。子宮がんになりやすいと言われる40~50歳代が7割近くを占めています。一方で、20~30代で要精密検査となる方もいますので、若い方にも検診をお勧めします。

TEL : 054-366-3769 (直通)
FAX : 054-366-3407



☆ドック、健康診断は全て予約制となっております。予約をご希望の方は、左記番号までお電話ください。
☆ドックなどのオプションのほか、子宮がん検診のみ、乳がん検診のみで受診することも可能です。主に金曜日の午後を実施しております。

理事会だより

定例理事会:5月24日(月)

議 事

- 令和2年度貸借対照表、損益計算書及び注記表の内容並びに会計監査人の会計監査報告及び監事の監査報告並びに事業報告及び剰余金処分案について【通常総代会提出議案】
- 第49回通常総代会の開催について
- 令和2年度決算部門別損益計算書について
- JALしみず合併50周年記念誌の制作と業者選定について
- 「マネー・ローンダリング及びテロ資金供与対策に関するガイドライン」との「ギャップ分析」の実施について
- JAバンクへの更新系APIの追加に伴う「FinTech企業等の連携及び協働にかかる方針」の改正について
- 信用事業規程運用細則の廃止について
- 大口先に対する貸出議案について

家の光「読者文芸」川柳作品[佳作]
女性部 袖師支部の鈴木さん

JALしみず女性部袖師支部の鈴木信枝さんの川柳が家の光6月号「読者文芸」の佳作に入選しました。

昨年、同支部ではSDGsを学習し、コミュニケーションの大切さを再認識。部員同士の交流のために開いた「川柳大会」で詠んだもので、鈴木さんは「サプリメントの commercials を見ていたときの素朴な疑問を詠んだ」とのこと。

矢入喜恵子支部長は「コロナ禍が続いていますが、川柳を通じて「仲間づくり」を続けていきたい」と喜びを共にしていました。



作品が掲載された「家の光」6月号を紹介する鈴木さん(右)と矢入支部長(左)

清水の魅力を発信します！

SNSや動画配信
サイトで発信中

JALしみず Official

本誌に掲載しきれない情報や取材風景などをお届けします。今を切り取ったタイムリーな投稿をお楽しみください。レシピなど記事の一部は、YouTubeでも配信しています。



JALしみず

検索

2021年の祝日移動について

2021年は、下記の通り祝日が移動し、従来の祝日にあたる日は、平日になります。JAカレンダーの修正をお願いします。



オリンピック開会式

オリンピック閉会式

※8/9(月)は振替休日

不用な農機・農具の有効利用！しみずの風掲示板をご利用ください

農業をやめたり、作物を変更した生産者の皆さんが不用になった農機や農具を、必要な方に有効利用していただくための情報提供の場です。掲示板の利用は各営農窓口へお問い合わせください。

譲り受けを希望する方、譲り渡しを希望する方ともに、営農センター・営農拠点にある「農機・農具の掲示板申込書」に必要事項を記入して、提出してください。

●お問い合わせ

JALしみず 購買課
TEL: 054-340-0096

掲示板利用の流れ

- 手数料 不要
- 申込 営農センター・営農拠点
 - 締切 毎月末日
 - 掲載 翌々月の広報誌
 - 取引 当事者間で直接交渉。不成立の場合は、再掲載が可能。

※ コンテナ・防除タンク・動力噴霧器・草刈機・チェーンソー・自走台車・茶刈機・耕耘機・田植機・ポンプ・モノラック・水耕設備・脚立・ポットなど、農機・農具の種類を記入してください。農機・農具であれば範囲は特定しません。

掲載例

譲ります！

種別*	ミカンコンテナ
型式	20kg
数量	50個
価格等	応談
その他	使用5年くらい
連絡先	望月(清水区庵原町) TEL054-367-0000



編集後記

健康の為、自転車を通う事に。高校生と競ったり、雨を気にしたり、朝から忙しい。しかし、思った以上に見つけれられる。手を振られると、少しワクワクした気分。見つけたら、手を振って下さい。(伊藤)

第49回通常総代会が開かれ全議案が承認された。来年は節目の50回となる。広報課も50周年記念誌制作へのアクセルを踏まなければならないが、今月は気付け薬としてラムで喉を潤したい。(杉山滋)

「折戸なす」を家族で食べた。間違いなく美味い！ナスが苦手な長男もおおいしく食べた。今年も折戸なすを何回か取材したが、どの生産者からも「生産者の増加が課題」と聞く。(蒲生)

6月に漬けた梅シロップ。発酵してしまうことが多いのですが、今年は念入りに消毒して、こまめにビンを回したおかげか、上々の出来。炭酸で割って、お風呂あがりに飲むのが日々の楽しみ。(杉山さ)

友人に誘われ、スケートボードを始めました。一週間の練習でチックタックで進むことができるようになりましたが、ノーコンプの練習でスネがアザだらけに。オーリーまでの道のりは長そうだ。(見宮)

ネオパーサ清水 展望台広場

ねおばーさしみず てんぼうだいひろば



新東名高速道路のネオパーサ清水には、一般道からも施設を利用できる「ぶらっとパーク」が整備され、市民にも人気のスポットです。小高い丘のような展望台広場にはベンチなどが置かれ、天気の良い日には富士山や三保の松原を眺めることができます。

建物は車のガレージをモチーフにデザインされ、館内には車やバイクの展示、レンタルバイク店、バイクウエア、雑貨や服飾などのショップがあります。

周辺には県営畑細「加瀬沢地区」があり、基盤整備事業の非農用地を活用して整備された施設です。

概要

所在地：清水区小川内
駐車場：有
外周：約800m
面積：約18,450㎡

NEOPASA清水 施設概要

フードコート
雑貨・衣服・食品ショップ
ベビー&キッズコーナー など



建物のデザインは車のガレージがモチーフ

