

もっと清水が好きになる。

しみずの風

2021

2

No.568

特集

JAしみず大感謝宝市





グローイング ■ フェイス

Glowing Face

■ いま、清水で輝いている人たち

近藤 喜美雄 (69) さん

こん太部会長

こんどう きみお / 清水区柏尾。こん太45a、青島温州50a、はるみなど中晩柑類50a、柿30aを妻、次女と3人で栽培。



■ 「こん太」は、清水区柏尾の近藤恭史さんが1990年に「ニンボウキンカン」の枝変わりを発見し、2002年に品種登録した清水生まれのキンカン。

矢部基盤整備地内の新しいハウスで規模拡大

近藤喜美雄さんが栽培している「こん太(キンカン)」のハウスは、雄大な富士山や清水市街地が望める絶景の場所にある。2018年に矢部基盤整備地内に梅ヶ谷の高橋章夫氏と共同で栽培する(株)オッティモを立ち上げた。ハウスでは順調に成長した「こん太」の収穫が進む。

喜美雄さんが住む柏尾には「こん太」を発見した近藤恭史さんが先人として熱心に栽培に取り組んでいた。そんな恭史さんの姿勢に注目するとともに「こんなおいしいキンカンは清水で産地化するしかない。もっと栽培を増やそう」と「こん太」にほれ込んで2008年頃から栽培を始めた。



■ 収穫前の生育状況を確認する近藤さん

「こん太」にほれ込み栽培 商品力強化にも取り組む

当初は柏尾の園地で始めたが、同地区では規模拡大できないと考え、2018年に新たに矢部基盤整備地内にハウスを求めた。

新しいハウスは、温度や灌水などの管理が自動化されていて快適な環境が保たれている。

JASしみずこん太部会の部長とし

ても、栽培から販売推進など部会の活動に積極的に取り組んでいる。取り組み始めた当初、食味や商品性の高さは誰もが認めるものだったが、栽培管理が確立していないため栽培しにくいという欠点があった。「関係者の努力により管理技術はほぼ完成されたので、意欲さえあれば誰でも安定して栽培できる」と他の生産者の参画を求める。

「今年は大候にも恵まれ着色が早く、出荷も前倒しでき、自信をもって出荷できる」と胸を張る。最大の敵は昨年からの猛威をふるっている新型コロナウイルス。

「こたつでミカンではないが、自宅で「こん太」を味わい、家族で楽しい時間を過ごしてほしい」と消費拡大に期待を掛ける。

昨年は、東京にある高級フルーツパーラーとして有名な新宿高野にもおいしさをアピールした。「今年は、都心の販売戦略が打てないが、工夫を凝らして対応したい」と気持ちを切り替える。

清水で生まれた「こん太」に絶対的な



■ 矢部基盤整備地にある近藤さんのハウス。新たな地でこん太の栽培に取り組んでいる。

信頼を寄せる喜美雄さんは「そのまま食べてもおいしいが、スイーツやサラダなどにも使える。商品力の強さを生かし、積極的に出荷していきたい」と今年の出荷に意気込む。

- 2 Glowing Face
近藤 喜美雄さん
- 4 特集 /
「JASしみず大感謝宝市」Report
- 8 TOPICS
- 10 家庭菜園「ショウガ」
- 12 営農ワンポイント<3月編>
- 15 遠山由美のこだわりレシピ
「白ネギのクリームパスタ」
- 16 農業の未来とSDGs
労働支援で組合員と対話
援農ボランティア開始
- 17 アーカイブしみず
- 18 Information
- 20 かんたくんのでくてくさんぽ
第8回 袖師地域

[今月の表紙]



小川 祐司さん(35)・亜矢子さん(35)
(静岡市清水区庵原町)

「豪華な大輪種から可愛い小輪種と品種がとても豊富なのがダリアの魅力です」と話す小川さんは、国内でも数少ないダリアに特化した生産者として知られています。

特集

JALしみず

Report

大感謝宝市

新型コロナウイルス感染症に揺れた2020年。多くのイベントが自粛される中で、当JAも毎年11月に行っていた「アグリフェスタしみず」を中止しました。一方で、地域への感謝と還元の趣旨を継承しつつ、安全に楽しんでいただける企画として「JALしみず大感謝宝市」を初めて実施しました。

ネット通販限定セール

11/13(金) ~ 12/25(金) に開催しました

1日限りの店頭大感謝宝市

11/21(土) に開催しました

11月13日～12月25日までの約1カ月間、特設サイトで行いました。イベントの目玉商品には、清水のおいしいものを詰め合わせた「福箱」を用意。ミカン、トマト、エダマメ、ミカンなどの農産物を詰め合わせた「大黒天コース」と「恵比寿天コース」、ミカンゼリーやバウムクーヘンなど、農産物を使った加工品のセット「弁財天コース」の3コースを大感謝価格、通常価格の半額相当で販売しました。それぞれ100セット限定で、サイト掲載からわずか数日で完売という盛況ぶりでした。

J Aしみず大感謝宝市は、3密を避けるため「ネット通販限定セール」をメインに、

また、11月21日(土)に限っては、新型コロナウイルス対策を講じながら産直プラザふれっぴー5店舗、グリーンセンター2店舗、アンテナショップきらりの計8店舗の協力を得て、店頭での大感謝宝市も開催。店舗ごとにお買い得な商品を用意し、アグリフェスタしみずでも毎年人気のJA大北のリンゴや、フランスも販売しました。

地域とのふれあい大切に

女性部はアグリフェスタで販売するための農産物を例年通り栽培してきた

た。その後12月25日までの約1カ月は、青島ミカンや茶などをお買い得価格で販売しました。

ja-shimizu-special.com

あなたの立場で一生懸命

JALしみず

JALしみず 大感謝宝市

ネット通販限定セール 12/25(金)まで

1日限りの店頭大感謝宝市 終了しました

詳しくはこちら

来年2月は「はるみフェスタ」を開催予定★どうぞお楽しみに

今年の「アグリフェスタしみず」は中止になりました。

1日限りの「店頭」大感謝宝市 11/21(土) 詳しくはこちら

11/21(土)のみ開催！期間限定お見逃しなく

ネット通販限定セール

お買い求めはこちら

インターネット限定でお買い得続出！12/25(金)までの期間限定

大感謝宝市 大感謝宝くじ 当選発表はこちら

素敵なプレゼントが当たる宝くじ開催中！期間中5回のチャンス！当選結果はホームページで発表します。詳しくはバナーをクリック

11月13日～12月25日まで「大感謝宝市」特設サイトを公開。サイトからJA全農の通販サイト「JAタウン」へ誘致し、特別価格の商品を販売しました。



完売御礼

● ネット通販限定で販売した「福箱」の一例

恵比寿天コース

(ミカン、トマト、エダマメ、シイタケ、ギンナン、米など)

8,000円相当の詰め合わせが **4,000円(税込)**



※写真はイメージです。



清水区で「Yahoo!」のスマホサイトを開いた人に広告が表示されるよう、ネットでもイベントを紹介。

ため、店頭大感謝宝市の当日、サツマイモと手作りのふるふき大根をふれっぴーで無料で配り「しみずみらい応援団」への募金を呼びかけました。

新入職員も例年は育てた野菜をアグリフェスタで販売していましたが、今年度はグリーンセンターの入り口に専用テントを設けて販売しました。足を止める人も多く、新入職員は「店内にはもっと良いものもあるのに」「新入職員なんだね」と足を止めてくれる方も多かった。「お客さんとの会話がうれしかった」と話していました。

今回は新型コロナウイルスの感染拡大防止を最優先に考慮し、ネット販売を中心としましたが、一方で対面でのやり取りは、地域住民との心を通わす大切な場だということを再確認する機



店頭大感謝宝市の前日、新聞折り込みと店頭でチラシを配布し、イベントの開催をお知らせしました。

会にもなりました。これは、コロナ禍によって中止や規模縮小を余儀なくされている食農教育や、1地域1協同活動にも共通していることだといえます。

今年は、さらに毎年行っていた「イチゴフェア」、「はるみフェスタ」も混雑が予想されるため見送りととなり、今後まだまだ、こうした状況は続くと思われる。インターネットの利点を取り入れ新たなマーケットを開拓しながら、対面でもできることも少しずつ工夫して進めていきたいと考えています。

ネット限定通販の受注／発送はきらりが担当



アンテナショップきらりセンター長

森 一真



多くの方にご購入いただき、感謝しております。ありがとうございました。コロナ禍で新たな流通方法(ネット販売)が形になってきました。清水産の農産物を広く皆さまに知っていただけるよう、今後も頑張ります。

大感謝宝市

JALみず たからいち Report

大感謝宝市



- グリーンセンターではアグリフェスタでも人気の鉢花や小豆などを用意。新入職員は専用テントを設けて育てた野菜を販売しました。
- グリーンセンター由比店は、パンジーを100人に無料プレゼント。ガラポン抽選会、青壮年部によるサツマイモの詰め放題と焼き芋販売、女性部のおでん販売などを行いました。



マリンパル

「JA旬の玉手箱」特別番組を放送

FMみずでは、アグリフェスタ会場内で行っていた中継に代わって毎週木曜日に放送している「JA旬の玉手箱」の特別番組を11月15日に放送。番組パーソナリティーの山下ともちさん(写真右)、ゲストのそのまんま美川さん(右から2人目)と、各作物の生産者が出演。楽しいトークで清水の農業の魅力をお届けしました。



1日限りの
店頭
大感謝宝市

11/21 土 開催
しました

1日限りの店頭



「アグリフェスタしみず」用に作った
作物を、食品ロスにやむを得ないように、
チャリティ配布しています！
もしよろしければ、お気持つきを募集
していただけるご機嫌です。



■ ふれっぴーでは特設テントを設け、JA大北から
初出荷されたリンゴをはじめ、ラ・フランス、JA
しみずサービスの自社農園育ちの早生ミカン
などを販売。リンゴとラ・フランスは、アグリ
フェスタで毎年買っていたリピーターが多く、
人気商品でした。女性部が手作りのふるふき大
根とサツマイモを配り、しみずみらい応援団の
募金活動も行いました。

8店舗
同時開催

産直プラザふれっぴー・グリーンセンター・ きらりで開催

- 産直プラザふれっぴー
飯田店／庵原店／梅ヶ谷店／興津店／
四季菜店
- グリーンセンター
グリーンセンター／グリーンセンター由比店
- アンテナショップきらり

イベントを行った全てのお店で「清水の和紅茶」
を来店者にプレゼント。手軽に味わえるティー
バッグの商品が喜ばれました。



来店
プレゼント



各地域の活動やイベントなど、
さまざまな話題を紹介します。

JA役職員がシミュレーション 残留農薬検出事故に備え、訓練

当JAは12月16日、農産物から残留農薬が検出される万一の事故に備えた「食の安全・安心に関する事故想定訓練」を庵原支店で行いました。事故発生時の情報収集や作物の回収、出荷停止、原因究明などをロールプレイング形式で再現。関係者約30人で共有し、危機管理への高揚を図りました。

訓練は小売店で販売したイチゴから、残留農薬が検出された設定。柴田篤郎組合長は「万一に備え、訓練を続けていく」と話しました。



▲ ロールプレイング形式で担当者本人が事故対応を確認した訓練

柑橘委員会 清水産「青島温州」出荷始まる



JA柑橘委員会は12月14日、ミカンの主力品種「青島温州」の集出荷を始めました。「青島温州」は静岡市清水区のほぼ全域で栽培され、同JAが出荷する柑橘類の約7割を占めています。

杉山公啓柑橘委員長は「今年産は秋からの好天に恵まれ食味が良い」と話し、3月上旬まで京浜・関東・新潟・東北などの青果市場へ約4,500tの出荷を見込んでいます。



▲「青島温州」の出荷を始めたJAしみず柑橘共選場

清水船越小、手もみ体験とお茶の入れ方教室 自分で摘んだお茶の葉で地元茶を学ぶ

静岡市立清水船越小学校3年生108人は11月26日、茶の手もみ体験とおいしい入れ方教室を開きました。地元茶農家の水野正一さんや当JAの茶担当職員などが講師となり、6月に児童が摘んだ生葉を使って手もみ茶を体験。製茶の工程や、湯の温度や抽出時間など、おいしくお茶を入れるポイントを学びました。

児童は自分で摘み取った生葉を使った体験に目を輝かせ、仕上げたお茶は各家庭に持ち帰って味わいました。



▲ 水野さん(右から2人目)の指導で手もみ茶を体験する児童たち

医療従事者に感謝伝える 清水厚生病院ときよみの里へミカン贈呈

静岡県JAグループは12月24日、新型コロナウイルス感染症の対応に従事しているJA静岡厚生連の4病院、1施設にメッセージボードと温州ミカン計127箱(1.3t)を贈りました。

静岡市清水区では、柴田篤郎組合長と、役職員会代表として山梨勉会長、堀池倫敬副会長が清水厚生病院を訪れ「地域医療を支えてくれていることに感謝します」と、同病院の中田恒病院長ときよみの里の伊藤歩施設長にミカンと応援メッセージを手渡しました。



▲ メッセージボードとミカンを受け取った中田院長(左から2人目)と伊藤施設長(左から3人目)

ハウス苺部会

本格的出荷控え品質を確認

JAハウス苺部会は12月7日、JA集出荷センターで前期目ぞろい会を開き、生産者や市場など関係者約20人がクリスマスから年末年始の需要期の販売情勢や2020年度産の傾向と課題を確認しました。



▲ 着色など出荷基準を確認した目ぞろい会

本年度は6月中旬まで「紅ほっぺ」と「きらび香」25万パック（1パック280g）の出荷を見込みます。生産者は、JA担当者と着色や詰め方など、出荷基準の確認を行いました。

杉山正義部会長は「新型コロナ禍で家庭内需要が高まっているので、品質重視の出荷をしよう」と呼び掛けました。

消費低迷の茶を販売促進

「清水の和紅茶」普及図る

新型コロナ感染拡大の影響を受け、消費が低迷する茶の販売促進のため、当JAは近年生産に力を入れている「和紅茶」のPR商品を作り、昨年10月～1月末まで、市内小・中・高等学校をはじめ、姉妹提携する長野県のJA大北やアンテナショップきらり、多くの市民が訪れる日本平動物園などで計12万個を配布しました。

国の事業を活用して作った「清水の和紅茶」は、3gのティーバッグが15袋入った非売品。地元ブランド茶「幸せのお茶まちこ」の茶葉をふんだんにブレンドし、やさしい甘みとやわらかな香りが好評でした。



▲「清水の和紅茶」を受け取ったJA大北の武井宏文組合長(中央)と職員

清水飯田東小学校5年生

稲わらでリース作りに挑戦

静岡市立清水飯田東小学校5年生67人は12月23日、米生産者の赤堀充さん・岳子さん夫妻や女性部員などを講師に招き、年末年始に飾る稲わらのリース作りを総合学習で楽しみました。

今年はコロナ禍の影響で5年生が毎年行っていたバケツ稲作りを断念しましたが、リース作りだけは希望が強かったため、赤堀さん夫妻らが協力。児童は指導を受けて四苦八苦しながらリースを完成させ、持ち帰って各家庭の玄関を飾りました。



▲ 赤堀さん(左から2人目)の指導でリース作りをした児童たち

石垣苺部会とハウス苺部会

イチゴ最盛期へ合同販売対策会議

JA石垣苺部会とハウス苺部会は11月27日、JA駒越営農拠点で2020年度産JAしみずイチゴ販売対策会議を開きました。コロナ対策のため市場関係者はウェブで参加し、会場に集まった生産者代表など12人と今シーズンの県内外の生産・販売状況について意見交換を行いました。

それぞれ今期の目標を掲げ、石垣苺部会は2億5,000万円/62万5,000パック、ハウス苺部会は9,500万円/25万パックの達成に向け、市場出荷とともに地元量販店への直接販売に力を入れていきます。



▲ 販売対策について話し合う生産者ら

ショウガを育てる

前年に収穫した魂茎を貯蔵、越冬させた種ショウガを用いて栽培する。2ヵ月くらいは種ショウガに貯えられた栄養で生育するので、充実した無病のものを求めることが大切。土壌からの病害の伝染も多いので、5～6年ショウガを栽培したことのない畑を選んで栽培する。

高温性で生育適温は25～28℃。十分暖かくなしないと萌芽しないので、他の作物の間作にすると良い。

貯蔵条件も温度13～15℃、湿度70～80%と高温性。



家庭菜園

2 畑の準備

〈1坪あたり〉
苦土石灰:300g
完熟堆肥:3kg



冬の間には耕し、土を寒気に十分さらしておく。

1 種ショウガの準備

上手に貯蔵・越冬した充実度のよい種ショウガを入手する。



よい種ショウガの見分け方

- ①みずみずしく色つやがよい
- ②よい芽をもち充実している



1片が50gくらいの大きさに
なるように手で分割する。



小片は2～3個ずつ
まとめて植える。

〈畝の長さ1mあたり〉
有機化成10号 50～75g

3 元肥入れ



元肥を入れた後、土をかけ植え溝をつくる。

栽培カレンダー

	1	2	3	4	5	6	7	8	9	10	11	12
矢ショウガ				●	●	●	●	●	●	●	●	●
根ショウガ				●	●	●	●	●	●	●	●	●

● 植えつけ ● 収穫

施肥例

施肥量：1坪あたり

種類	種類	施肥量	施用時期
元肥	完熟堆肥	3kg	作付け20日前施用
	苦土石灰	300g	
	有機化成10号	50～75g	
追肥	有機化成10号	50g/1回	⑤追肥の項を参照

グリーンセンター直売

2020年2月の売上ランキング

1位	はるみ
2位	温州ミカン
3位	トマト
4位	ポンカン
5位	イチゴ



集出荷センター
054-367-6111

6

敷きわら・かん水

ショウガは乾燥に弱い。
梅雨明けのころ株元に
敷きわらをする。

乾きすぎたら
たっぷりとかん水を行う。



4

植えつけ

溝に直角に向けて
種ショウガを置く。

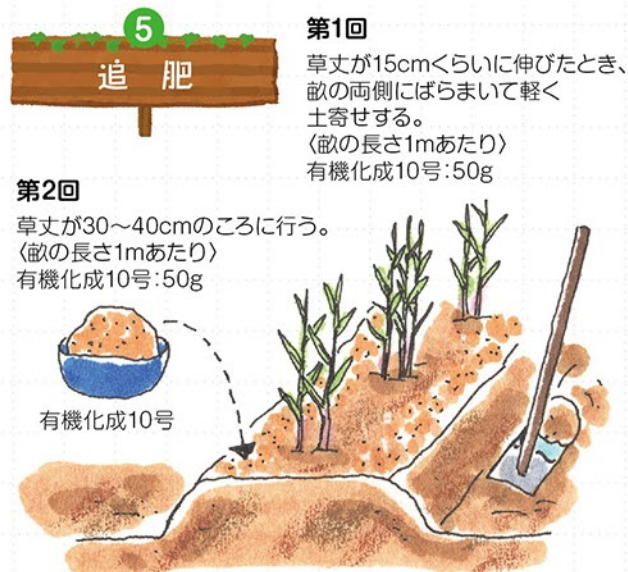
覆土した後、土が少し
盛り上がる状態にする。

低温ではなかなか芽が出てこないで、早どりするには
芽出しをしてから畑に植える。
適温は25~30℃。

種ショウガ

むしろ

電熱線



7

収穫

好みに応じて、色々な
収穫の仕方が楽しめる。

葉ショウガ

矢の根ショウガ、
谷中ショウガとも
いう。新しい根が
少し肥大したころ
抜き取る。

矢ショウガ


葉が3~4枚開いたころ
古根を地中に残したまま
かき取る。
あとからまた芽が
伸びて、次々
収穫できる。

根ショウガ

新ショウガともいう。
晩秋になり、根が十分に
肥大してから掘り取る。

古根

新ショウガを
とった後の種ショウガ。



5

追肥

第1回

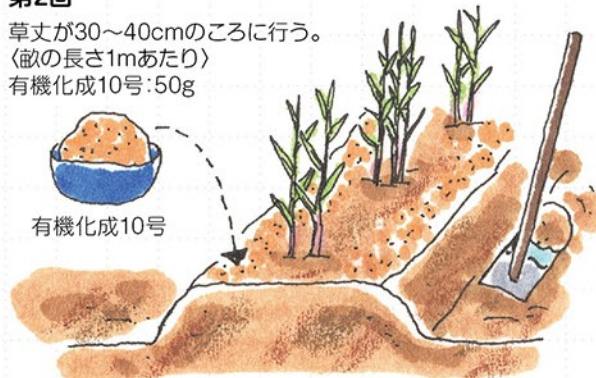
草丈が15cmくらいに伸びたとき、
畝の両側にばらまいて軽く
土寄せする。
〈畝の長さ1mあたり〉
有機化成10号:50g

第2回

草丈が30~40cmのころに行う。
〈畝の長さ1mあたり〉
有機化成10号:50g

有機化成10号

第3回 第2回から1ヵ月後、前回と同様に行う。



■病害虫防除

散布量：1ℓ以内／1坪

病害虫	薬剤名	使用量・希釈倍率	使用日数	使用回数
アワノメイガ・ハスモンヨトウ	フェニックス顆粒水和剤	2,000~4,000倍	収穫前日まで	2回以内
紋枯病	バリダシン液剤	500倍	収穫14日前まで	4回以内
根茎腐敗病	ランマンフロアブル	500~1,000倍 2~3ℓ/m ²	生育期 ただし、収穫30日前まで(土壌灌注)	3回以内
いもち病	トップジンM水和剤	1,000倍	収穫7日前まで	2回以内

※「葉しょうが」は別登録になるため、注意してください。

※上記の肥料・農薬は、JAグリーンセンターでお買い求めいただけます。 ※農薬は、ラベルに記載された安全使用基準を守って使用しましょう。
※ポジティブリスト制度を守り、農薬等の散布には十分注意してください。

ご注意ください 毒物、劇物に指定されている農薬は、購入の際に印鑑が必要です。



気温の上昇に伴って、この時期から茶樹の活動が活発になり、一番茶生産に向けた管理が本格化してきます。品質の良いお茶を生産するためにも、基準に沿った管理を行ってください。

■施肥(表①)

一番茶品質の約3割は春肥や芽出し肥由来とされています。そのため、下表に沿った施肥を確実に行ってください。施肥後は、畝間の有機物や表層の土壌と軽く混和して吸収効率を高めてください。

■病虫害防除(表②)

安心安全な一番茶の生産やコスト削減のためにも、極力防除を避けたい時期ですが、特にカンザワハダニの発生が確認された場合には、次に沿って防除を実施してください。

【カンザワハダニ】

カンザワハダニは気温8℃以上で活動が活発化し、3月中下旬頃から繁殖が始まります。摘採芽の安全性を考慮して早期に防除するため、萌芽期前の3月に発生密度をチェックし、初期防除に努めてください。

カンザワハダニが多発してからの防除では、薬効が著しく低下しますので、一番茶萌芽前に裾葉の葉裏を確認し、発生が見られた園では、ダニのいる葉裏へ確実に薬剤がかかるよう丁寧な散布を行ってください。

【チャトゲコナジラミ】

前年秋季にチャトゲコナジラミが発生した園地では、一番茶新芽の時期に成虫が多発する可能性があります。このような園地は、カンザワハダニやサビダニとの同時防除として、ダニゲッターフロアブル2,000倍(7日・1回)を散布してください。

【もち病】

例年もち病が発生する園や風通しの悪い園では、コサイド3000の1,000倍(14日)を散布し、越冬した菌の密度を減らすよう努めてください。

■再整枝(化粧ならし)

再整枝(化粧ならし)をする際には、次の点に注意してください。

【目的】 再整枝は一番茶摘採時に、古葉や遅れ芽等の混入による品質低下を防止するために、摘採面の整枝を行います。

【時期】 2月下旬から3月上旬(摘採50～60日前)を目安に実施してください。時期が早すぎると、再整枝によって出てきた耐寒性の低い葉が、寒害を受けてしまう可能性があります。

【位置】 秋整枝位置より深い整枝は、越冬芽を刈り落としてしまい、芽数の減少・減収・品質低下につながりますので、摘採面からふぞろいに出た葉だけを対象に実施しましょう。

表① 施肥

コース名	施肥名	施用時期		肥料名	施用量
基本コース	春肥	2月下旬	一番茶摘採70日前	JAほかし妙光配合	5袋/10a
	芽出し肥	4月上旬	一番茶摘採30日前	あさつゆ	3袋/10a
こだわり茶園コース	春肥Ⅰ	2月上旬	一番茶摘採80日前	清水ミネラル入ほかし改	5袋/10a
	春肥Ⅱ	3月上旬	一番茶摘採50日前	いっしん	3袋/10a
	芽出し肥	4月上旬	一番茶摘採20日前	チッソアップ	3袋/10a
省カロングコース	春肥	2月下旬	一番茶摘採70日前	清水一発ロング	7袋/10a

表② 病虫害防除

散布時期	摘要
一番茶萌芽前 3月上旬	<ul style="list-style-type: none"> ・カンザワハダニ・サビダニおよび前年秋季にチャトゲコナジラミが発生した園では、ダニゲッターフロアブル2,000倍(7日・1回)を散布する。 ・一番茶で、もち病の発生が予想される園では、コサイド3000・1,000倍(14日)を混用散布する。



■病虫害防除

表①を参考に防除してください。り病枝が多い状況で、防除を怠るとかいよう病がまん延します。本年の感染拡大を防止するため、発芽前のボルドー散布を必ず実施してください。ボルドー剤は薬害が発生する恐れがあるため、他剤との混用や近接散布、発芽後の散布は避けてください。

■管理作業

春肥の施用

春肥は新芽(葉)と花の充実や幼果の発育のために

重要です。気温、地温が上昇するにつれて、根からの養分吸収が活発になります。3月より早い時期に施肥すると、根から十分に肥料養分が吸収されずに流されてしまいます。反対に3月より遅い時期に施肥すると、新芽(葉)と花の充実や幼果の発育に養分が行き渡らず、樹勢の低下を招いてしまいます。表②の基準を参考に施用しましょう。

また、春先は雑草の生育も旺盛になり、繁茂しやすくなります。施肥した養分が雑草に吸収されてはもったいないため、除草後に施用しましょう。

表① 病虫害防除(柑橘)

品目	散布時期	対象病虫害	薬剤名	希釈倍率	使用基準※1	茶登録
青島温州	発芽前	かいよう病	アピオンE	1,000倍	—	○
中晩柑			ICボルドー66D	60倍		

※1 使用基準は「収穫前日数×散布回数」をあらわす。

【その他注意点】ICボルドー66Dとマシン油乳剤散布とは前後14日間あける。

表② 施肥(柑橘)



品目	施用時期	肥料名	施用量
極早生	3月上旬	みーちゃん配合A	5袋/10a
早生温州			
青島温州			
太田ポンカン			6袋/10a
はるみ			
清見・不知火			
甘夏 スルガエレガント			

落葉果樹

■病虫害防除

発芽前に越冬病虫害の密度を減らすことで本年産の病虫害の発生を抑えます。

表③を参考に防除してください。特に枝の股の部分や樹皮の溝などは入念に散布します。石灰硫黄合剤を使用する際は周囲に十分ご注意ください。

■管理作業

春肥の施用

イチジクとキウイは春肥の施用時期です。春肥は新芽の発育に重要です。表④の基準を参考に施用しましょう。

■土壌管理

落葉果樹は地上部より地下部(根)が先に活動を始めるため、日光を当て、地温が上がりやすくなるよう除草を行いましょう。土壌水分が不足すると、新根の発生や養分の吸収が悪くなり、新梢や花蕾の充実に支障をきたします。圃場が乾燥している場合には、十分なかん水をしましょう。

土壌改良剤や堆肥を投入した際は中耕を実施し、土づくりに努めましょう。

表③ 病虫害防除(落葉果樹)

静岡県落葉果樹振興協会発行栽培暦より抜粋

品目	散布時期	対象病虫害	薬剤名	希釈倍率	使用基準※1
イチジク※2	3月	越冬病虫害	石灰硫黄合剤	7~10倍	発芽前—
柿	3月中旬	越冬病虫害	石灰硫黄合剤	7~10倍	発芽前—
梨(幸水・豊水)	3月下旬	黒星病	オーソサイド水和剤80	800倍	3日—9回
キウイフルーツ(ハイワード)	3月(発芽後)	かいよう病	コサイド3000 クレフノン加用	2,000倍 200倍	収穫後~ 果実肥大期—

※1 使用基準は「収穫前日数×散布回数」をあらわす。

※2 ネコブセンチュウ多発圃場では、バストリア水和剤(生育期—)を10aあたり1~5kgを300ℓに希釈して土壌表面に散布する。

表④ 施肥(落葉果樹)

品目	施用時期	肥料名	施用量
イチジク	3月上旬	果樹配合5号	3袋/10a
キウイフルーツ	3月中旬	有機化成10号	5袋/10a



■株分け・植え替えのポイント

- ① 天気の良い日に行く。
- ② 新芽が動き始めている株で、1～2バルブを1株とする。
- ③ 根腐れがひどく、正常な根(先端が緑色)がない株やウイルス病の病徴が見られる株は、健全な株とは隔離し速やかに処分する。

■鉢について

- ① 株分けの場合は、元の鉢の大きさと同じか、やや小さめの鉢を使う。
- ② 植え替えの場合は、少し大きめの鉢を使う。
- ③ 鉢を再利用する場合は、張り付いた根などをきれいに取り除き、ケミクロンGの1,000倍液にて浸漬消

毒する。また、特にウイルス病の感染を防ぎたい場合は、あらかじめビストロン10(第三リン酸ナトリウム10%液)の2倍希釈液に10分以上浸漬消毒しておく。

※ ビストロン10は強アルカリ性なので、素手はもちろんのこと、作物にも直接使用しないでください。

■はさみについて

- ① ウイルス病の感染ルートとして、はさみからの感染に最も注意を払わなくてはなりません。
- ② 数本のはさみを用意し番号を記しておきます。そのはさみをビストロン10の2倍希釈液に浸し、番号順に使用します。

イチゴ

春のハウス管理

2～3月は収穫作業が忙しい時期です。栽培管理、ハウス管理が遅れないようにします。

■病害虫防除

温度の上昇に伴い、病害虫の発生に注意しましょう。特にアザミウマやうどんこ病は、気温が高くなりサイドの開放を始めると急激に増加しますので、定期的な薬剤散布を心掛け、予防に努めます。

ハダニ類は低温期からよく観察し、例年発生している箇所やハウスの谷、サイド等に印を付けてスポット散布し、発生密度を低く抑えましょう。

ハダニ対策として天敵の数が少なくなっている場合、2月上旬までに天敵を追加放飼し、ハダニ類が増殖する前に天敵の密度を増やしておきます。すでにハダニが見られる圃場は、天敵追加放飼前に天敵への影響が少ない薬剤(表①を参考)を散布し、密度を低くしてから放飼します。

なお、気門封鎖系ダニ剤は天敵にも影響がありますので、ダニ多発箇所だけの利用にとどめましょう。また、

高温下で散布する場合は薬害が出やすいので、十分に注意してください。

■収穫出荷

収穫遅れによる過熟、軟果の発生が多くなります。収穫後の予冷を徹底し、出荷調整は着色基準を厳守しましょう。果実の硬度を高めるため、カルハードを500倍で10日おきに葉面散布します。養液による施用(PSカルを硝酸石灰側のタンク300ℓに1ℓ目安に混入)も効果的です。



表① 病害虫防除(天敵導入圃場で使用可能な薬剤)

アザミウマ防除

散布量：100～300ℓ/10a

薬剤名	希釈倍率	ミツバチ影響日数	マルハナバチ影響日数	使用回数	備考
マッチ乳剤	1,000～3,000倍	1日		4回以内	
ベネビアOD	2,000倍	1日		3回以内	
ファインセーフフロアブル	1,000～2,000倍	1日		3回以内	※天敵コレマンアブラバチ導入圃場不可

※ベネビアODは展着剤を添加しないでください。薬害の恐れがあります。

ハダニ防除

散布量：100～300ℓ/10a

薬剤名	希釈倍率	ミツバチ影響日数	マルハナバチ影響日数	使用回数	備考
マイルトコーネフロアブル	1,000倍	1日		2回以内	卵以外
ニッソラン水和剤	2,000～3,000倍	1日		2回以内	卵
フーモン	1,000倍	薬剤乾燥後は影響なし		-	成虫のみ

※多発の場合は、コロマイルト水和剤(2,000倍)をスポット散布。

※フーモンは気門封鎖剤ですので、高温時の薬害および天敵利用時は天敵への影響にご注意ください。



遠山由美の

 こだわり♪
 レ・シ・ピ


上記QRコードからムービーでもチェック!



白ネギのクリームパスタ

～たっぷりの白ネギを和テイストのクリーミーなソースとともに～

材料

2人分

白ネギ……………4～5本
 マヨネーズ……………大さじ4
 A 生クリーム(35%)……………大さじ4
 白みそ……………大さじ1
 山椒(粉末)……………大さじ1/2
 卵黄……………2個
 カキ薫製缶詰……………1缶
 しょうゆ……………小さじ1/2
 パスタ……………120g
 塩……………適量
 刻みのり……………適量

作り方

(1) 白ネギを三つの手法で準備する

① パスタに混ぜる白ネギ

白ネギを細長い麺状にする。緑の葉は除き、正味400gにする。1本の長さを半分に切り、まとめてラップでゆるく包む。耐熱皿にのせ、600Wの電子レンジで6分加熱する(白ネギ100gにつき、90秒が目安)。粗熱をとり、縦方向5mm幅程度に切る。

② 具材の焼きネギ

白ネギを3cm長さのぶつ切りにし、これを6個用意する。1つにつき、1カ所縦方向に包丁の刃先で小さな切り込みを入れる。

③ 白髪ネギ

5cm長さにした白ネギを2本使う。中央近くまで縦に切り込みを入れ、芯は取り除き、外側部分は広げる。縦に細く切る。軽く水で洗い、キッチンペーパーでしっかり水気をとる。

(2) パスタの準備

熱湯を沸かし、海水程度の濃度になるよう塩を加える(目安は3%。少し塩辛い程度)。商品の表示通りにパスタをゆでる。Aを合わせる。

(3) 具材を作る

ぶつ切りにした白ネギを樹脂加工のフライパンにのせて点火し、弱火でじっくり焼き目を付ける。表裏を返して、裏側もじっくり焼く。適度な

コゲ色が付いたら、缶詰の油を切りながらカキも並べ、軽く温める。ネギとカキをひと混ぜしてから空いたスペースにしょうゆをたらし、しょうゆが泡立ったら、ネギにしょうゆを絡める。

(4) 仕上げる

パスタがゆであがる1分半前になったら、フライパンにAを入れ、弱めの中火で温め始める。ゆであがったらパスタの湯をしっかりとって加え、(1)①の麺状の白ネギも加えて、手早く混ぜ合わせる。すぐ火を止めてコンロから下ろし、卵黄を加えて手早く混ぜる。皿に盛り、(3)の具材を盛り付け、白髪ネギと刻みのりをトッピングする。



遠山 由美

野菜ソムリエ上級プロ
 NR、食育プロデューサー
 他<略歴>

日本初の「シニア野菜ソムリエ」第1号取得者。野菜や果物の魅力を料理、栄養学、食育など多くの手法で伝え、生産者と消費者の掛け橋として、テレビやラジオなど多方面で活躍中。

旬のまめ知識



白ネギ

鮮度のよい白ネギの青い葉の中に見られる粘液「ヌル」。主体は免疫細胞の6割が存在する腸で重要な役割を果たしている腸内細菌のエサ＝水溶性食物繊維です。また、吸収されるか否かは不明ながら、自然免疫において重要な役割を担っている「マンノース結晶レクチン」も含まれます。免疫細胞は血液にのって、体内をぐるぐるとパトロールしますから、香りを嗅ぐだけで血流が良くなる「硫化アリル」を含むネギ類が冬場の健康に欠かせないのも納得ですね。



農業の未来と SDGs

vol.6

SDGsは国連が定めた、地球の明るい未来のための17の目標。
JAしみずは2019年12月にSDGs宣言をしています。



国連が提唱する持続可能な開発目標(SDGs)の理念は、
協同組合の「相互扶助」の活動に通じます。

このコーナーでは、JAのSDGsともいうべき協同活動を
中心に、自己改革や新たな取り組みを紹介していきます。

労働支援で組合員と対話 援農ボランティア開始

農業の労働力支援と、JAの原点に返る対話運動として、昨年JA職員による援農ボランティアを始めました。11月28日、12月5日・12日の3日間を予定し、あいにく5日は雨のため中止となりましたが、職員163人が21戸の農家を手伝いました。初年度の今回は、12月に農繁期を迎える青島温州の収穫を手伝い、次年度以降は、ほかの農産物の支援も検討していきます。

ボランティアは、農業に携わったことのない金融担当職員なども参加しました。初めてミカン切りを手伝ったという若手職員は、農家からの「ありがとう」という言葉に、満面の笑みを浮かべていました。

本格的な農業支援を目指す

JAでは、援農ボランティアの実施に向け、検討を重ねてきました。農家のサポートだけでなく、農業・農家との接点を増やす事により、若手職員の「リアリティーショック(理念と仕事のギャップ)」の解消と、協同組合の理念の教育にもつながる事を期待しています。今後、ボランティア活動を継続していく事で、本格的な農業支援と、職員のモチベーションアップにより、組合員の理想とするJAの確立を目指します。

小川通博専務は「すぐには形にならないかもしれないが、継続することで必ず農業・農家の応援ができる。職員にも生き生きと働いてほしい」と話しています。

持続可能な農業のために、JA職員ができる事を、今後も模索していきます。



▲ボランティア活動を行う職員



職員のアンケート結果の一部

- 窓口でしか話す機会がなかったので、畑の組合員さんの姿は新鮮だった。
- コロナで、話す機会が減っていた中、交流が深められた。
- 組合員さんと普段話したことの無い話題で盛り上がった。
- 実施後、ほとんどの組合員さんから感謝の言葉をいただいた。
- ぜひ次年度も参加し、微力ながら貢献したいと思った。
- 自分の成長のためにも、来年も参加したいと思う。
- 普段の業務では感じる事ができない経験であり、農協職員として必要な機会。



▲小川専務も参加

このコーナーでは、清水区内の昔懐かしい風景や行事、建物などの古い写真を随時募集します。

珍しい古い写真をお持ちの方は、広報課(TEL367-3221)までぜひご一報ください。

Archive Shimizu

アーカイブ
しみず

わが町、清水 歴史写真館



清水の歴史を
貴重な資料で振り返る

[archive-26]



原料ミカン加工(昭和55年1月)
資料・農協しみず78号(昭和55年2月号)

国

内で消費される三大果物といえはバナナ、リンゴ、そしてミカン。当JAでもミカンは最も

多く栽培されている果物です。ミカンの生産動向(農水省統計)を見ると、最も多く収穫されたのは昭和54年度(1979)で全国では、361万トンにもなりました。

当JAでも8万5000トンを記録しています。市場出荷用だけでなく、原料ミカンも多く、当JA加工部(現静岡ジェイエイフーズ)も処理に追われました。

当時のJA広報誌「農協しみず」78号(昭和55年2月発行)には、「原料ミカン処理におおわらわ」の見出しでミカンの処理に追われた様子が掲載されています。

本文には「あまりにも原料ミカンが多く集荷され、昼間だけでなく24時間稼働で対応しました。加工部従業員だけでは間に合わず、生産者や他部門の職員にも応援を依頼しました」と書かれています。

応援者は、コンテナ(20キロ入れと30キロ入れ)に入っているミカンをホッパという大きな受け入れ容器に入れる作業を担当しました。作業場は、足場も悪く冬の外気も入り込む厳しい環境です。生産者と職員は昼の仕事を終えてから工場に駆け付け、一体となって作業しました。まさに「協同の力」でした。

ゆとりがあるっていいよね。

この利率で加入いただけるのは
令和3年 3月末まで

将来のおこづかいに、公的年金の足しに。積み立て感覚で始めませんか？

皆さまにぴったりの柔軟な設計が可能です。

加入年齢	月払共済掛金	共済掛金払込終了年齢 / 年金支払開始年齢
18歳～85歳	3,000円～	50歳～90歳 (5歳刻み)

最低保証予定利率の設定があります。

当初5年間の予定利率	6年目以降の最低保証予定利率	共済掛金は生命保険料控除の対象です！
0.50%	0.75%	

【共通ご契約例】 10年定期年金 男性 ・当初5年間の予定利率は一律0.50%となります ・6年目以降の予定利率は毎年見直されます(最低保証予定利率0.75%) 令和3年1月現在

年払共済掛金24万円(月換算2万円)/70歳払込終了/70歳年金支払開始の場合

加入年齢	共済掛金累計	年金受取総額 6年目以降予定利率	
		【最低保証予定利率】 0.75%で推移した場合	【現在適用の予定利率】 1.44%で推移した場合
30歳	960万円	1,092万円 増加額132万円	1,283万円 増加額323万円
40歳	720万円	790万円 増加額70万円	896万円 増加額176万円
50歳	480万円	509万円 増加額29万円	558万円 増加額78万円

年払共済掛金60万円(月換算5万円)/75歳払込終了/75歳年金支払開始の場合

加入年齢	共済掛金累計	年金受取総額 6年目以降予定利率	
		【最低保証予定利率】 0.75%で推移した場合	【現在適用の予定利率】 1.44%で推移した場合
60歳	900万円	947万円 増加額47万円	1,021万円 増加額121万円
65歳	600万円	626万円 増加額26万円	662万円 増加額62万円
70歳	300万円	310万円 増加額10万円	320万円 増加額20万円

◆ご契約後に万が一お亡くなりになられた場合には、「死亡給付金」をお受取りいただけます(お払込いただいた共済掛金の総額を下回ることはありません)◆

【参考】6年目以降の適用予定利率	平成21年度 1.56%	平成22年度 1.59%	平成23年度 1.63%	平成24年度 1.60%	平成25年度 1.60%	平成26年度 1.65%	平成27年度 1.66%	平成28年度 1.65%	平成29年度 1.50%	令和元年度 1.48%	令和2年度 1.47%	令和3年度 1.44%
主な経済ニュース [JA共済連動情報]	H23.3 東日本大震災	H23.10 1ドル=75円台	H24.12 第2次安倍政権発足	H26.4 消費税5%→8%へ	H28.1 日銀マイナス金利導入	H29.1 米トランプ政権発足	R1.10 消費税8%→10%へ	R2.3~ 新型コロナウイルス				

※この共済は6年目以降、毎年予定利率を見直す予定利率変動型の年金共済です。※予定利率とは、共済掛金積立金を積み立てる際に適用されるあらかじめ定められた利率のことです。当共済に適用される予定利率は、ご契約当初5年は固定ですが、ご契約6年目以降は毎年見直されます。※ご契約時の予定利率は毎年設定されます。したがってご契約時期によって適用される予定利率が異なり、最低保証年金額が変更となる場合があります。※予定利率は共済掛金積立金にかかるとあり、お支払いいただいた共済掛金全体に対するものではありません。したがって、共済掛金全体に対する利回りには予定利率よりも低くなります。※最低保証予定利率とはご契約時に定められ、ご契約6年目以降、共済期間を通じて最低保証される予定利率のことです。最低保証予定利率は共済期間を通じて変動しません。※上記6年目以降の予定利率が1.44%の場合はあくまでも試算であり、将来の年金の受取額をお約束するものではありません。年金受取総額は年金支払期間中に全期間毎年年金を受取られた場合の受取総額を試算しています。※上記の金額は万円未満は切捨てて表示しております。※予定利率が最低保証予定利率を上回る水準が非常に小さい場合、最低保証年金額が増額されない場合があります。※最低保証年金額が6万円未満となる場合はお引き受けできません。※共済掛金の払込方法はご契約後の変更ができません。ご契約の際には十分ご検討いただきますようお願いいたします。※増加額は共済掛金累計と受取総額の差です。※上記以外の方もご加入いただけます。※月換算は、年払共済掛金を12で割った金額を表示しています(月払の場合は年金受取総額は異なります)。

この資料は概要を説明したものです。詳細につきましては「重要事項説明書(契約概要・注意喚起情報)」および「ご契約のしおり・約款」により必ずご確認ください。
20221200004

お問い合わせはお近くのJA各支店まで

農機農具掲示板

農業をやめたり、作物を変更した生産者の皆さんが不要になった農機や農具を、必要な方に有効利用していただくための情報提供の場です。掲示板の利用は各営農窓口へお問い合わせください。


譲り受けを希望する方、譲り渡しを希望する方ともに、営農センター・営農拠点にある「農機・農具の掲示板申込書」に必要事項を記入して、提出してください。

●お問い合わせ：経済部購買課/TEL:054-340-0096



種別	耕運機 1台
型式	クボタ TRS600-J(2019年購入)
価格等	10万円
その他	4~5回使用、極上品。動作問題なし。定価236,500円
連絡先	石川本町 高田 TEL 054-365-2360

齋藤さん「紅ほっぺ」金賞 県いちご品評会



第31回静岡県いちご果実品評会が12月17日に静岡市駿河区で開かれ、齋藤祐貴さん(清水区駒越中)の「紅ほっぺ」が金賞5席・静岡県経済産業部長賞に選ばれました。

県内生産者から紅ほっぺ127点、きらび香34点、草姫1点の計162点が出品され、市場関係者や県職員らが形状や色沢、玉ぞろい、傷などの外観と、食味や肉質などを審査しました。

審査長を務めた県農林技術研究所の新田明彦所長は「ポリウム感があり、紅ほっぺらしい着色、光沢がある品物が多かった」と講評しました。

表彰式は5月に予定されている静岡県いちご生産者研究大会で行われます。

◀受賞した齋藤さんの「紅ほっぺ」(右)と審査の様子

読者のお便り

● かんたくんに年賀状をいただきました!



P.N さちさん



● 変わったデザインがとれました!

望月 勝洋さん
(清水区河内)

皆さんからの投稿大募集!

はがき、メールのいずれかでご応募ください。

郵便 〒424-0192 静岡市清水区庵原町1
JAしみず広報課宛

MAIL ja-shimizu@shimizu.ja-shizuoka.or.jp



理事会だより

定例理事会:12月25日(金)

議事

- 令和2年度 上半期監事監査指摘事項に対する回答について
- JAしみず不動産センター標準報酬額表の一部変更について
- 大口先に対する貸出議案について



旅行センターサービス終了のお知らせ

当JAでは、従来より旅行代理店として旅行センターを設けてサービスを提供してきましたが、新型コロナウイルス流行の影響などにより、3月末をもって廃止させていただきますこととなりました。

4月からは、引き続き(株)農協観光にてお引き受けいたします。旅行や会食についてのご相談は、これまでどおり各支店にてお取り次ぎいたしますので、今後ともご利用くださいようお願い申し上げます。

- 業務移行先: (株)農協観光
- 移行予定日: 2021年4月1日(木)
- お問い合わせ JAしみず旅行センター
TEL:054-367-3254

清水の魅力を発信します!

SNSや動画配信
サイトで発信中

JAしみず Official

本誌に掲載しきれない情報や取材風景などをお届けします。今を切り取ったタイムリーな投稿をお楽しみください。レシピなど記事の一部は、YouTubeでも配信しています。



JAしみず

検索



編集後記

甘酒の美味しい季節。米麹、酒粕どちらも大好きな我が息子。鍋に作っておくと、「地元茶でもてなす会」で頂いた、豆茶碗でちびちび、飲み干してしまう。冬のイベントでふるまわれる甘酒も、もてなす会も今年は無い。少し寂しい。(伊藤)

ビジネス雑誌などでSDGsのバッジを付けた経営者を多く見かける。当JAもSDGsに取り組んでいるので、コロナ禍の猛威をはねのけるには持続可能な活動が求められるのでは。我が家のSDGsは、持続可能なアルコールで消毒かな!? (杉山滋)

久しぶりに本屋へ行ったら、いろんなジャンルの本を手にとって読む楽しさを思い出した。店舗は多様な本が一度にパッと目に入り、より興味を広げ、好奇心を満たしてくれる。ネットは確かに便利だけれど、リアルだから得られるメリットもあるとしみじみ。(杉山さ)

先日、麻機遊水地へ行ったら、なんとカワセミと出会いました。きれいな水辺にしかいないと言われていたカワセミ。環境問題は色々あるとは聞きますが、20年前よりマシになっているんだらうとカワセミを見て思いました。(見宮)



1 秋葉山公園

街の中にありながら園内はとてつもなく、家族で楽しめます。高台にあるため眺めも爽快です。

2 冒険の砦(アスレチック)

「丘の上遊具広場」と隣接していて橋やスロープ、ローラー滑り台などを使って遊ぶ遊具がたくさんあります。

3 秋葉山の火渡り

もともとは山伏の荒行の一つとして始まりました。今では、多くの市民も行事に参加します。



秋葉山公園は、東名高速道路清水インターチェンジの南側にあります。市街地に残された貴重な樹林地にある「歴史の杜」づくりをテーマとした公園で、園内には橋やスロープなどを渡って遊ぶ遊具がたくさんあります。「冒険の砦(アスレチック)」や長いローラー滑り台が人気の「丘の上遊具広場」、乳幼児向けのブランコや砂場がある「ちびっこ広場」など、子どもたちが安心して遊べる施設が多くあります。公園内には、秋葉山古墳(1〜3号墳)もあります。発掘調査は平成3年度(1991)に行われ、1号墳頂上付近には古墳時代初頭(1700年前)の銅鐸(どつたく)が1点出土し、周囲には同時代の土器を含む溝が確認されました。このことから頂上部には古墳時代

樹林地を活用した広場や古墳もある秋葉山公園



第8回

袖師地域

袖師の地名を平安時代までさかのぼると「袖師が浦」になっています。袖師の「師」は海面に出た岩を意味しますので、昔は衣の袖のような形のごつごつした岬があったことと思われます。時代は移り変わり、海岸は岸壁になり、内陸部には住宅地が広がっています。住宅地には公園や神社仏閣も多く、とても落ち着いた地域です。

初頭の墓(古墳)が築かれていたと推定されています。

秋葉山大祭は400年以上の歴史

清水区で行われる年内最後の祭り(12月15、16日)として知られる秋葉山大祭は戦国時代までさかのぼります。「元龜2年(1571)11月16日(太陰

曆)に祭る」と古文書に書かれていて、以来、毎年行われてきました。現在は太陽曆により12月15、16日になりました。中でも16日の夜に行われる「火渡り」はその年の厄を落とし、新年を迎える伝統の行事です。境内には峰本院、福昌院、栄松院があり地域を火災から守っています。

