

もっと清水が好きになる。

しみずの風

2020

2

No.556



特集

しみずみらい応援団の輪広がる

Photo

はるみ収穫最盛期
(撮影協力:井上博一さん)



グローイング フェイス

Glowing Face

■ いま、清水で輝いている人たち

井上 博一さん(68)

柑橘生産者

いのうえ ひろいち／静岡市清水区南部ではるみ80a、青島温州105aを主力に早生温州、スルガエレガント、清見などを栽培。

**労を惜しまず
高品質なミカンを作る**

年の瀬も押し詰まった12月末、園地を訪れると、清水生まれの中晩柑「はるみ」がたわわに実り、井上さんが収穫作業に追われていた。急傾斜の園地を土地改良事業で平坦化した村松滝川地区は、富士山を見渡せる絶景スポット。パートの人たちと色づいたミカンを手際よくはさみで切り、次々とコンテナへ入れていく。

井上さんは、ミカン栽培歴48年の大ベテラン。はるみの栽培普及が始まった2000年頃からいち早く導入したはるみ栽培の先駆者だ。

「はるみは隔年結果が出やすく、雨や風にも弱い。安定した栽培ができるまで、初めは苦労もあったよ」と笑う。高品質な果実を収穫するために労を惜しまず、マルチや防風ネットを設置するなど、技術の向上に努めている。

代々農家の井上さんは農業高校を卒業後、駒越にあった柑橘試験場の研究生としてミカン栽培を学び、就農した。就農した昭和40年代後半は、ミカンの価格が大暴落した時代だったが、「ミカンで食える農家」を目指して、在来温州から青島温州への改植、セミノールやマーコットなどの高級中晩柑の導入、借地による規模拡大などを進め、時代



駿河湾が見渡せる風光明媚な日本平地区

一生懸命をあきらめなければ、 結果はついてくる。



のニーズを取り入れながらミカン一筋に打ち込んできた。

「定植してから収穫できるまでの数年間はアルバイトに出た時期もあったけど、ミカン以外の作物を作ろうと思ったことはなかったね」と振り返る。

現在は、はるみと青島温州を2本柱に早生温州や中晩柑類などを取り入れ、ほぼ周年でミカンを複合栽培する。

「とにかく一生懸命やって、それをあきらめなければ、結果はついてくると思ってたよってきたかな」と笑い、ベテランになってもおぼろることのない謙虚な人柄が垣間見える。

「食べた人から『おいしかった』と喜んでくれたとき、『また食べたい』という声を聞いたとき、ミカンを作ってきて良かったなとつくづく思っね。『おいしいミカンを作ってくれてありがとう』なんて言われることもあってね。農家冥利に尽きるよね」。

現在は新規就農の研修生も受け入



防風ネットを設置した園地で大切に育てられている「はるみ」

れ、後進の育成にも力を注いでいる。サクサクした食感とジューシーでさっぱりとした甘みが人気のはるみは、収穫後約2カ月貯蔵され、甘みが増した2月上旬からが食べごろだ。



しみずの風

2020

2

No.556



スマートフォン、タブレット、パソコンから記事の一部が動画でご覧になれます。

CONTENTS

- 2 Glowing Face
井上 博一さん
- 4 特集/しみずみらい応援団の輪広がる
- 8 TOPICS
- 10 チャレンジ家庭菜園
「パレイショ」
- 12 営農ワンポイント<3月編>
- 15 遠山由美のこだわりレシピ
「キウイ大福」
- 16 ともに拓こう
協同が輝く時代
- 17 アーカイブしみず
「静鉄電車草薙駅付近」
- 18 Information
- 20 ワンパクしみずっ子
「静岡サレジオ幼稚園」



本誌で紹介できなかった記事やお得情報を発信しています!



スマートフォン、タブレット、パソコンからご覧になれます。

「しみずみらい応援団」の輪広がる



アンテナショップきらりでお茶や農産物を購入して
子どもたちの未来を応援しよう

ご購入額のお茶は5%農産物は3%が寄付されます

「しみずみらい応援団」の入団方法


応援団になる方法は簡単!! しみずみらい応援団の「対象商品」をご購入いただきますと自動的に応援団員となります。更に、しみずみらい応援団のメルマガ会員にご登録いただきますと、季節により変わる応援団対象商品の情報を、随時お届けいたします。是非、メルマガ会員登録をお願いいたします。



対象商品のご購入はこちら! >>>>



メルマガ会員登録はこちら! >>>>



昨年6月に立ち上げた、しみずみらい応援団。静岡市清水区出身の落語家、春風亭昇太さんが応援団長を務め、さらにその輪は広がっています。今号は、しみずみらい応援団の活動内容を改めて特集します。

しみずみらい応援団について

JAしみずは、昨年6月「農産物の購入を通じて、子どもたちを応援しよう」をキャッチフレーズに、しみずみらい応援団を立ち上げました。JAが農家から直接購入した農産物をそのまま応援団員（消費者）に販売し、その売り上げの一部を（一財）あしなが育英会に寄付する仕組みです。メルマガ会員は835人（1月14日時点）、また法人団員も、40社以上の企業や公的機関などが参加しています。

メルマガ会員には、毎月アンテナショップきらりから、お得な情報を送っています。2019年12月末までのみらい応援団の活動の寄付金額は200万円にのぼります。今後もし引き続き活動を続け、3月には今年度の寄付金額をとりまとめ、あしなが育英会へ贈呈する予定です。



アグリフェスタ しみずでもPR

昨年11月24日に行ったアグリフェスタしみず2019では、農産物展示ブースでみらい応援団の募金箱を設置し、会場入り口でもチラシを配布するなどのPR活動を行いました。またCWOユニットは、特設ステージで新曲「しみずみらい応援団」



■ 応援団員募集をPRするJAしみずサービスのラッピングトレーラー



■アグリフェスタしみずでも「しみずみらい応援団」を紹介

を披露しました。作詞・作曲は、当JAの池田省一常務。多くの人に活動を理解してもらおうと「やさしさを少しずつ寄せ合おう重ねよう」と歌っています。曲の演奏、編曲は、清水区出身でアジアを中心にグローバルに活躍するDJ OKAWARIさん。美しく穏やかな音色のピアノジャズとヒップホップを組み合わせた独創的な手法の音楽が特徴。

2010年世界フィギュアスケー

曲の動画はこちらから♪

ト選手権では、高橋大輔氏がアルバム「Mirror」から「Luv Letter（月野そらによるピアノ作曲、楽曲提供作品）」を使用しています。DJ OKAWARIさんの音楽はYouTubeでも公開され、動画の再生数は1000万を超えています。フェスタ当日も、来場されました。



■DJ OKAWARIさん(後列左から2番目)とCWOユニットのメンバー



♪「しみずみらい応援団」



作詞・作曲 池田省一

しみず みらい 応援団

やさしさを少しずつ寄せ合おう重ねよう それはきっと誰かの心に灯をともし
誰にだって輝く未来同じようにあるはず

※ しみず みらい 応援団 みらい 応援団 しみず みらい 応援団

悲しいことつらいこと誰にもあるけれど 希望を捨てないで負けないで
数えきれないエールの声が聞こえてくるだろう

※

みかんにお茶にイチゴにも思いがこめられ おいしい実りが作られる
農は国の本(もと)なり変わることなく

※

笑顔の花をひとつずつ咲かせていこう そしてほほえみの輪を広げよう
手と手をつなぎ心と心通い合わせよう

※

しみず みらい 応援団



また、今年3年目となった静岡第一テレビの「JA提供番組」ごちそうカントリー」のリポーター、國本良博さん率いるザ・レジェンドの演奏では、「しみずみらい応援団のコンセプトが一致するので」と、オリジナル曲の「未来へ続く」を披露していただきました。「未来へ続く」は富



■「くんちゃん」こと國本さん率いるバンド「The legend」のステージ



■CWOユニットオンステージ

土山の曲として作られた曲ですが、未来永遠にこの営みが続くという歌詞です。また、國本さん作詞・作曲の野菜賛歌「ビバ！ベジタボ」も披露していただきました。

会場で行ったプレゼントアンケートで、しみずみらい応援団の活動について聞いたところ、特に「商品を買うだけで寄付につながる」、「新鮮な農産物が安く購入できる」という点でこのプロジェクトが評価されました。



(複数回答)

順位	回答	合計	割合
1	新鮮な農産物を安く購入できる	856	50.9%
2	商品を買うだけで、子どもたちへの寄付が出来る	682	40.6%
3	あしなが育英会を通した、子どもたちへのサポート	472	28.1%
4	農家の所得向上につながる	442	26.3%
5	無回答	152	9.0%
6	メルマガ会員になると、お得な情報が受け取れる	65	3.9%

しみずみらい応援団について
あなたが良いと思う
取り組みは何ですか



法人団員の輪も 広がる

法人団員は、企業や公的機関などが組織として、また企業などを通じて従業員などの皆さまに「しみずみらい応援団」の農産物をご購入いただくことで、子どもたちの未来や日本の農業の応援につながるものです。法人団員には特典として、みらい応援団の特別限定商品の提供や、みらい応援団の商品情報を、メールマガジンや商品カタログなどにより随時お届けしています。

応援団参加団体一覧はホームページに掲載しています。

メルマガ会員募集中

しみずみらい応援団のメルマガ会員に登録いただきますと、季節により変わる応援団対象商品の情報を、随時お届けいたします。ぜひ、メルマガ会員登録をお願いいたします。



●これまでの優待商品の一例

Pick up



人気の柑橘!! **太田ポンカン** (Lサイズ/3kg)
特価!! 1,575円 (税込価格 1,700円)

Pick up



枝豆「駒豆」 (200g×2袋)
大特価!! 1,019円 (税込価格 1,100円)

ぜひご賛同ください

地元の皆さまや企業のご協力をいただきながら、しみずみらい応援団の輪を、より大きな輪にできればと思っています。皆さまもぜひご賛同ください。

法人団員の皆さま

順不同・敬称略 ※1月20日時点

- ・ (株)nanairo (静岡市清水区)
- ・ (株)アルトラ (静岡市清水区)
- ・ ジェイカムアグリ(株) 富士営業所(富士市)
- ・ (株)スギヤマ工業 (静岡市清水区)
- ・ (株)牧野製袋 (静岡市駿河区)
- ・ 株式会社積志工業社(静岡市清水区)
- ・ 株式会社クミカ物流(静岡市清水区)
- ・ 株式会社クリアファーム(静岡市葵区)
- ・ 株式会社HDL(富士市)
- ・ 株式会社マルヒデ岩崎製茶(静岡市葵区)
- ・ 丸徳商事有限会社(静岡市清水区)
- ・ 株式会社岩倉種苗店(静岡市駿河区)
- ・ 株式会社ダイフク静岡カスタマーズステーション(静岡市駿河区)
- ・ 有限会社和田長治商店(静岡市葵区)
- ・ 株式会社加藤製缶鉄工所(静岡市清水区)
- ・ 万田発酵株式会社(広島県尾道市)
- ・ 村上産業株式会社(静岡市清水区)
- ・ 片倉コープアグリ株式会社 静岡営業所(静岡県静岡市清水区)
- ・ トヨタネ株式会社(愛知県豊橋市)
- ・ エムシー・ファティコム株式会社(大阪府大阪市)
- ・ はごろもフーズ株式会社(静岡市駿河区)
- ・ 瀬口冷熱工業(株) (静岡市清水区)
- ・ 日本オーガニック(株) (静岡市葵区)
- ・ イハラ紙器(株) (静岡市清水区)
- ・ (株)中部特機設備 (静岡市清水区)
- ・ 平金産業株式会社 (静岡市駿河区)
- ・ 丸茂運送(株) (静岡市清水区)
- ・ 日本印刷工業(株) (静岡市駿河区)
- ・ レンゴー(株)清水工場 (静岡市清水区)
- ・ 株式会社ノキヤ(静岡市清水区)
- ・ 株式会社テクノミックスメンテ(静岡市清水区)
- ・ 株式会社静岡茶市場(静岡市葵区)
- ・ クミアイ化学工業株式会社(静岡市清水区)
- ・ 株式会社ふじのくに物産(静岡市葵区)
- ・ イハラ建成工業株式会社(静岡市清水区)
- ・ 株式会社静岡産業社(静岡市葵区)
- ・ 三和建设株式会社(静岡市清水区)
- ・ イハラ代弁株式会社(静岡市清水区)
- ・ 社会福祉法人吉原福祉会(静岡市清水区)
- ・ 株式会社アイワ不動産 清水支店(静岡市清水区)
- ・ 大日工業株式会社(静岡市清水区)



各地域の活動やイベントなど、
さまざまな話題を紹介します。

青島温州 3月上旬まで4,000t出荷

ミカンキャラクターのみーちゃんも選果の応援

当JA管内で栽培されるミカンの主力品種「青島温州」の出荷が12月12日、柑橘共選場で始まりました。

1次選果では作業員が目で見、傷などがないか外観を厳しくチェックし、JAオリジナルミカンキャラクターの「みーちゃん」も選果の作業を応援しました。



▲青島みかん祭りの詰め放題イベント。
茶つきり娘も応援に駆け付けた



▲1次選果で外観を丁寧にチェックする作業員とみーちゃん

光センサー選果機で大きさや色、糖度と酸を測定した後、県内のスーパーや量販店をはじめ京浜、関東、新潟、東北などの青果市場に向け「清水のミカン」の名称で出荷されました。本年産は3月上旬まで続き、約4,000tの出荷を見込んでいます。

また、12月15日にはPRイベントとしてアンテナショップきらりで「青島みかん祭り」を初めて開き、大勢の来店客でにぎわっていました。

静岡県中晩生柑橘品評会 ポンカン最高位に立川知多さん



▲出品されたポンカンを見学する生産者ら

JA静岡経済連と静岡県柑橘振興基金協会は1月16日、JAしみず庵原支店で「第40回県中晩生柑橘品評会(ポンカンの部)」を開き、最高位の優秀賞に清水区草ヶ谷の立川知多さんが輝きました。

また「第54回貯蔵ミカン品評会」も開かれ、JAとびあ浜松の大山清市さんが農水大臣賞に選ばれました。

ポンカンは47点、貯蔵ミカンは231点の出品があり、農研機構・果樹茶業研究部門の塩谷浩カンキツ研究領域長ら、審査員21人が形状や玉ぞろいなどの外観と肉質、食味などの内容を審査しました。

常葉大サッカー一部の有志 ミカンの収穫ボランティアで社会貢献



▲手際よく収穫を行い、農家との交流を深めた常葉大サッカー一部の部員

常葉大学サッカー一部の1・2年生の有志15人は12月21日、社会貢献の一環として、矢部土地改良区内の圃場を訪れ、地域の4農家でミカンの収穫作業を手伝いました。

収穫ボランティアは、高部地域出身で同部監督の山本昌輝さんが、JA高部支店の一ノ宮千人支店長に相談して実現。

山本監督は「サッカーだけでなく、あいさつ、地域との交流や社会貢献活動を行うことが人生の財産になる」と話し、一ノ宮支店長は「学生と地域の橋渡しは、JAならではの地域貢献活動。今後も、このような輪が広がればいい」と話していました。

極甘キンカン「こん太」出荷 今年も高品質出荷を目指す



▲初出荷に向け、こん太を収穫する生産者

こん太部会は1月16日、柑橘共選場で完熟キンカン「こん太」の入荷を始め、17日に初出荷しました。今年は、こん太の最上位等級である「コンターレ」の段ボール箱での出荷も加わり、3月中旬まで約17tを県内や関東、関西などの市場に出荷する見込み。専用の選果機で大きさに分け、作業員が手作業で傷や色などの品質を確認して1kg段ボール箱に詰め、出荷しました。

こん太部会の近藤喜美雄部会長は「生産努力が実り、大玉で食味の良いこん太が収穫できた。消費者の期待に応える高品質出荷にこだわりたい」と今年の出荷に期待を込めていました。

静岡市立飯田東小学校5年生 総合学習で稲わらのリース作り



▲赤堀さんの指導でリース作りをした児童たち

静岡市立清水飯田東小学校5年生72人は12月18日、同小学校で稲わらを使ったクリスマスや正月に使うリース作りを今年も楽しみました。

総合学習の一環で、米生産者の赤堀充・岳子夫妻やJA女性部員などが講師になってリース作りを指導。児童たちは2人1組になり、講師の助けを借りながら稲わらを三つ編みし、形を整えて個性あふれるリース作品を完成させました。どの児童も稲わらに触れることが少ないため、四苦八苦しながら楽しんでいました。

同校では、バケツ稲やもちつきなど、年間を通して米について学んでいます。

農水省農村振興局整備部長ら 県営畑総「新丹谷地区」を視察

農水省農村振興局整備部の安部伸治部長が12月12日、県営畑地帯総合整備事業「新丹谷地区」を視察しました。

当JAの柴田篤郎組合長や小川通博専務、新丹谷土地改良区の西ヶ谷量太郎理事長、静岡県などの関係者が対応しました。急峻な山を切り開き平坦な畑を造成した畑総事業の概要や経緯、農業の担い手創出や基盤整備地を活用した農業経営の確立などについて説明。農業農村整備事業の必要性や今後の事業継続の重要性などを訴え、事業への予算要望などを行いました。



▲パネルを使用し、畑総事業の概要や重要性を説明した関係者たち

ハーベストカレッジ/大人のマナーレッスン 素敵なお部屋作りのヒントを見つけよう

ハーベストカレッジの講座が12月18日に開かれ、ルームスタイリストで整理収納アドバイザーの堀恵さんを講師に迎えました。

受講生たちは居心地の良い部屋を作るためのイメージを知るために、まず100色の中から直感で好きな色を10色選んだ後、雑誌の中から気に入った写真やイラストを切り抜いて用紙に自由に貼る「ビジョンマップ」を作りました。

講師から、すぐにできる模様替えテクニックも教わり、受講生たちは「自分が気付いていない好みを知ることができた。講座を参考に模様替えしたい」と話していました。



▲ビジョンマップ作りに取り組む受講生

バレイショを育てる

冷涼な気候を好み、15~20℃の気温で最もよく育つ。霜には弱く、早植えて萌芽したものが遅霜にあうと地上部は枯死してしまう。春作用には男爵、メークイン、キタアカリなどがあり、秋作用にはデジマ、農林一号などがある。最近、各種用途向き(煮食、サラダ、フライドポテト)の特徴ある色彩も豊かな品種が数多く育成・導入されてきているので、品種選択の幅は大変広がってきた。



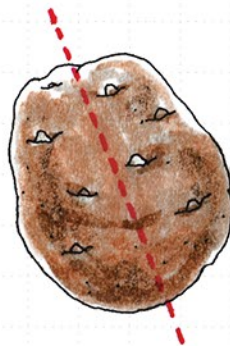
家庭菜園

先端に近い芽が優勢で早く伸びる。元のほうの芽は伸びが遅い。充実し、休眠から目覚めて、芽が少し伸びかけているものがよい。60~80gくらいの大きさなら、2つに切り、さらに大きいものは3~4つに切る。



切り口は風通しのよい日陰で乾かして植える。切り口に木灰を付けることがあるが、直接的な効果はなく、かえって湿気を呼ぶので避けた方がよい。種イモ専用の無病で充実したものを買い求めてもよい。

2 種イモの準備



1 畑の準備

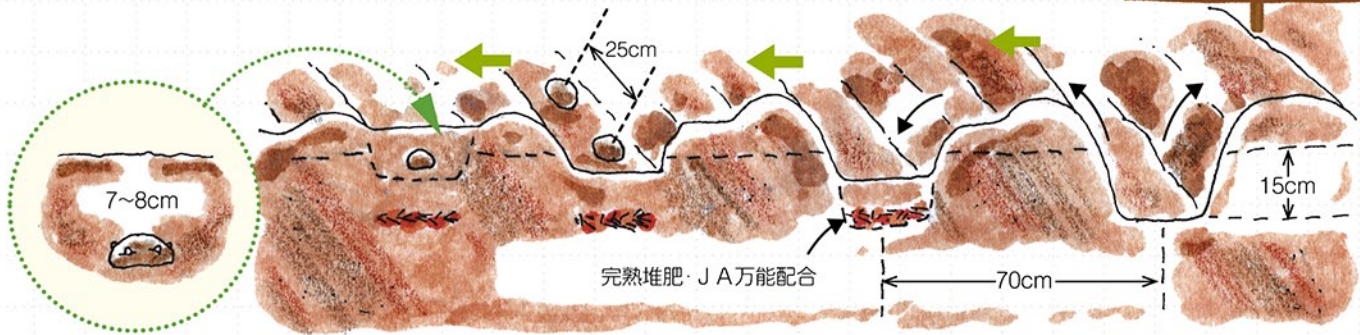


秋から冬にかけて、石灰を散布し、よく耕しておく。

3 植えつけ

②種イモの上に7~8cm覆土し、軽くクワで押さえる。

①切り口を下に向け、種イモを配置する。



■栽培カレンダー

	1	2	3	4	5	6	7	8	9	10	11	12
春植え		◆	◆			■						
秋植え								◆	◆		■	

◆ 植えつけ ■ 収穫

グリーンセンター直売

2019年2月の売上ランキング

1位	温州ミカン
2位	はるみ
3位	トマト
4位	ポンカン
5位	イチゴ

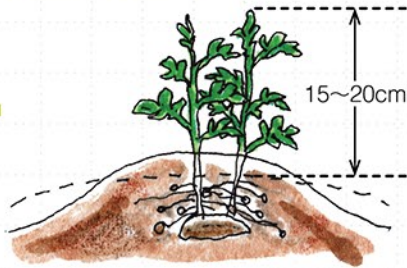
5 追肥・土寄せ

第2回



第1回目の約半月後、第1回と同様にJA万能配合を施し、土寄せを4~5cmの厚さに行う。

第1回



畝に沿ってJA万能配合を施し、通路の土を株元へ4~5cmの厚さに寄せる。土寄せが不足すると、イモが日光に当たって緑化し、品質を損ねる。

4 芽かき



たくさんの芽が伸びてくるので、勢いのよいものを2本残して、ほかは取り除く。種イモを引き上げないように、株元を軽く押さえ、斜めの方向にかき取るとよい。

ここが知りたい! Q&A

Q バレイショを季節に先がけて早く収穫するには?

A 種イモは催芽(芽出し)し、トンネルを上手に使う

早どりの簡単な方法は、芽が少し動きはじめる春先に、地面にぎっしりと種イモを並べ、ビニールトンネルをかけて芽出しを早めます。

芽が4~5cm伸び出したころ畑に植えつけ、さらにトンネルをかけて温度を上げます。芽が地上に出て、葉が伸び始めてきたら、晴天の日中はすそを少し上げて、通常のトンネル管理をしてやります。

トンネルの頂部に茎葉が届くようになれば、徐々に外気に慣らし、ビニールを取り外します。

ただし、晩霜のおそれのあるときはビニールを覆って霜から守ります。その他の一般管理は、露地栽培に準じて行います。

こうすれば、約15日~20日早く収穫することが可能です。

イモが肥大してきたら、早いうちからさぐり掘りして新しいイモの味を楽しむ。

地上部の葉茎や地下部のほかのイモを傷つけないように、ていねいに作業し、再びそっと土を戻しておく。

晴天続きのときを選んで掘り上げ、表面を日陰で乾かしてから、薄く並べてたくわえる。

6 収穫



完全に肥大したころ、クワを入れて掘り起こす。



■施肥例

施肥量：1坪あたり

種類	施肥量	施用時期・方法
元肥	完全堆肥 3kg	作付け2週間前施用
	JA万能配合 350g	
追肥	JA万能配合 100g	⑤追肥の項を参照

ご注意ください 毒物、劇物に指定されている農薬は、購入の際に印鑑が必要です。

■病虫害防除

散布量：1畝以内/1坪

病虫害	薬剤名	希釈倍率 使用量	使用日数	使用回数	使用方法
ケラ、ネキリムシ類	ダイアジノン粒剤5	4~6kg/10a	植付前	1回	全面土壌混和 又は作業土壌混和
疫病、軟腐病	コサイド3000	1,000倍	-	-	散布
アブラムシ類 テントウムシダマシ	モスピラン顆粒水溶剤(劇)	2,000~6,000倍	収穫7日前まで	3回以内	

※農薬は、ラベルに記載された安全基準を守って使用しましょう。
※ポジティブリスト制度を守り、農薬等の散布には十分注意してください。

茶

気温の上昇に伴って、この時期から茶樹の活動が活発になり、一番茶生産に向けた管理が本格化してきます。品質の良いお茶を生産するためにも、基準に沿った管理を行ってください。

■ 施肥 (表①)

一番茶品質の約3割は春肥や芽出し肥由来とされています。そのため、表①に沿った施肥を確実に行ってください。施肥後は、畝間の有機物や表層の土壌と軽く混和して吸収効率を高めてください。

■ 病虫害防除 (表②)

安全安心な一番茶の生産やコスト削減のためにも、極力防除を避けたい時期ですが、特にカンザワハダニの発生が確認された場合には、次に沿って防除を実施してください。

【カンザワハダニ】

カンザワハダニは気温8℃以上で活動が活発化し、3月中下旬ごろから繁殖が始まります。摘採芽の安全性を考慮して早期に防除するため、萌芽期前の3月に発生密度をチェックし、初期防除に努めてください。

カンザワハダニが多発してからの防除では、薬効が著しく低下しますので、一番茶萌芽前に裾葉の葉裏を確認し、発生が見られた園では、ダニのいる葉裏へ確実に薬剤がかかるよう丁寧な散布を行ってください。

【チャトゲコナジラミ】

前年秋季にチャトゲコナジラミが発生した園地では、一番茶新芽の時期に成虫が多発する可能性があります。このような園地は、カンザワハダニやサビダニとの同時防除として、ダニゲッターフロアブル2,000倍(7日・1回)を散布してください。

【もち病】

例年もち病が発生する園や風通しの悪い園では、コサイド3000の1,000倍(14日)を散布し、越冬した菌の密度を減らすよう努めてください。



■ 再整枝 (化粧ならし)

再整枝(化粧ならし)をする際には、次の点に注意してください。

【目的】

再整枝は一番茶摘採時に、古葉や遅れ芽等の混入による品質低下を防止するために、摘採面の整枝を行います。

【時期】

2月下旬から3月上旬(摘採50~60日前)を目安に実施してください。時期が早すぎると、再整枝によって出てきた耐寒性の低い葉が、寒害を受けてしまう可能性があります。

【位置】

秋整枝位置より深い整枝は、越冬芽を刈り落としてしまい、芽数の減少・減収・品質低下につながりますので、摘採面から不揃いに出た葉だけを対象に実施しましょう。

表①【施肥】

コース名	施肥名	施用時期	肥料名	袋数
基本コース	春肥	2月下旬 一番茶摘採70日前	JAぼかし妙光配合	5袋/10a
	芽出し肥	4月上旬 一番茶摘採30日前	あさつゆ	3袋/10a
こだわり茶園コース	春肥Ⅰ	2月上中旬 一番茶摘採80日前	清水ミネラル入ぼかし改	5袋/10a
	春肥Ⅱ	3月上中旬 一番茶摘採50日前	いっしん	3袋/10a
	芽出し肥	4月上中旬 一番茶摘採20日前	チッソアップ	3袋/10a
省力ロングコース	春肥	2月下旬 一番茶摘採70日前	清水一発ロング	7袋/10a

表②【防除】

散布時期	摘要
一番茶萌芽前 3月上旬	<ul style="list-style-type: none"> カンザワハダニ・サビダニ及び前年秋季にチャトゲコナジラミが発生した園では、ダニゲッターフロアブル2,000倍(7日・1回)を散布する。 一番茶で、もち病の発生が予想される園では、コサイド3000・1,000倍(14日)を混用散布する。

柑 橘

■ 病虫害防除

表①を参考に防除してください。昨年、秋までの台風により、り病枝が多い状況となっています。防除を怠るとかいよう病がまん延します。本年の感染拡大を防止するため、発芽前のボルドー散布を必ず実施してください。ボルドー剤は葉害が発生する恐れがあるため、他剤との混用や近接散布は避けてください。

■ 管理作業

春肥の施用

表① 病虫害防除 (柑橘)

品目	散布時期	対象病虫害	薬剤名	希釈倍率	使用基準※1	茶登録
青島温州 中晩柑	発芽前	かいよう病	アビオンE ICボルドー66D	1,000倍 60倍	—	○

※1 使用基準は「収穫前日数×散布回数」をあらわします。

～その他注意点～ ICボルドー66Dとマシン油乳剤散布とは前後14日間あける。

表② 施肥 (柑橘)

品目	施用時期	肥料名	10aあたりの施用量
極早生	3月上旬	みーちゃん配合A	5袋
早生温州			
青島温州			
太田ボンカン			6袋
はるみ			
清見・不知火			
甘夏			
スルガエレガント			



落葉果樹

■ 病虫害防除

表③を参考に防除してください。石灰硫黄合剤を使用する際は周囲に十分ご注意ください。発芽前に越冬病虫害の密度を減らすことで本年産の病虫害の発生量を左右します。

■ 管理作業

春肥の施用

表③ 病虫害防除 (落葉果樹)

品目	散布時期	対象病虫害	薬剤名	希釈倍率	使用基準※1
イチジク※2	3月	越冬病虫害	石灰硫黄合剤	7～10倍	発芽前—
柿	3月中旬	越冬病虫害	石灰硫黄合剤	7～10倍	発芽前—
梨 (幸水・豊水)	3月下旬	黒星病	オーソサイド水和剤80	800倍	3日—9回
キウイフルーツ (ハイワード)	3月 (発芽後)	かいよう病	コサイド3000 クレフノン加用	2,000倍 200倍	収穫後～ 果実肥大期—
キウイフルーツ (レインボーレッド)					

※1 使用基準は「収穫前日数×散布回数」をあらわします。

※2 ネコブセンチュウ多発園では、バストリア水和剤 (生育期—) を10aあたり1～5kgを300ℓに希釈して土壌表面に散布する。

表④ 施肥 (落葉果樹)

品目	施用時期	肥料名	10aあたりの施用量
イチジク	3月上旬	果樹配合11号	4.5袋
キウイフルーツ	3月中旬	有機化成10号	4袋



春肥は新芽(葉)と花の充実や幼果の発育のために重要です。気温、地温が上昇するにつれて、根からの養分吸収が活発になります。3月より早い時期に施肥すると、根から十分に肥料養分が吸収されずに流されてしまいます。反対に3月より遅い時期に施肥すると、新芽(葉)と花の充実や幼果の発育に養分が行き渡らず、樹勢の低下を招いてしまいます。表②の基準を参考に施用しましょう。

また、春先は雑草の生育も旺盛になり、繁茂しやすくなります。施肥した養分が雑草に吸収されてはもったいないため、除草後に施用しましょう。

イチジクとキウイは、春肥の施用時期です。春肥は新芽の発育のために重要です。表④の基準を参考に施用しましょう。

土壌管理

落葉果樹は地上部より地下部(根)が先に活動を始めるため、日光を当て、地温が上がりやすくなるよう除草を行いましょう。土壌水分が不足すると、新根の発生や養分の吸収が悪くなり、新梢や花蕾の充実に支障をきたします。圃場が乾燥している場合には、十分なかん水をしましょう。





花 卉

洋ランの株分け・植え替えの適期

■株分け・植え替えのポイント

- ①天気の良い日に行う。
- ②新芽が動き始めている株で、1~2バルブを1株とする。
- ③根腐れがひどく、正常な根(先端が緑色)がない株やウイルス病の病徴が見られる株は、健全な株とは隔離し速やかに処分する。

■鉢について

- ①株分けの場合は、元の鉢の大きさと同じか、やや小さめの鉢を使う。
- ②植え替えの場合は、少し大きめの鉢を使う。
- ③鉢を再利用する場合は、張り付いた根などをきれいに取り除き、ケミクロンGの1,000倍液にて浸漬消毒する。また、特にウイルス病の感染を防ぎたい場合は、あらかじめビストロン10(第三リン酸ナトリウム10%液)の2倍希釈液に10分以上浸漬消毒しておく。

※ビストロン10は強アルカリ性なので、素手はもちろんのこと、作物にも直接使用しないでください。

■はさみについて

- ①ウイルス病の感染ルートとして、はさみからの感染に最も注意を払わなくてはなりません。
- ②数本のはさみを用意し番号を記しておきます。そのはさみをビストロン10の2倍希釈液に浸し、番号順に使用します。

表① 病害虫防除基準(天敵導入圃場における使用可能薬剤)

アザミウマ

散布量:100~300ℓ/10a

薬剤名	希釈倍率	ミツバチ/影響日数	使用回数	備考
マッチ乳剤	1,000~3,000倍	1日	4回以内	
ベネビアOD *	2,000倍	1日	3回以内	展着剤混用不可
ファインセーブフロアブル	1,000~2,000倍	1日	3回以内	天敵コレマンアブラバチ導入圃場不可

※ ベネビアODは展着剤を添加しないでください。薬害の恐れがあります。

ハダニ

散布量:100~300ℓ/10a

薬剤名	希釈倍率	ミツバチ影響日数	使用回数	備考
マイトコーネフロアブル	1,000倍	1日	2回以内	卵以外
ニッソラン水和剤 *1	2,000~3,000倍	1日	2回以内	卵
フォーモン *2	1,000倍	薬剤乾燥後は影響なし	-	成虫のみ

※1 多発の場合は、コロマイト水和剤(2,000倍)をスポット散布

※2 フォーモンは気門封鎖剤ですので、高温時の薬害及び天敵利用時は天敵への影響にご注意ください。

イチゴ



春のハウス管理

2~3月は収穫作業が忙しい時期です。栽培管理、ハウス管理が遅れないようにします。

■病害虫防除

温度の上昇に伴い、病害虫の発生に注意しましょう。特にアザミウマやうどんこ病は、気温が高くなりサイドの開放を始めると急激に増加しますので、定期的な薬剤散布を心掛け、予防に努めます。

ハダニ類は低温期からよく観察し、例年発生している箇所やハウスの谷、サイド等に印を付けてスポット散布し、発生密度を低く抑えましょう。

ハダニ対策として天敵の数が少なくなっている場合、2月上旬までに天敵を追加放飼し、ハダニ類が増殖する前に天敵の密度を増やしておきます。すでにハダニが見られる圃場については、天敵追加放飼前に天敵への影響が少ない薬剤(表①を参考)を散布し、密度を低くしてから放飼します。

なお、気門封鎖系ダニ剤は天敵にも影響がありますので、ダニ多発箇所だけの利用にとどめましょう。また、高温下で散布する場合は薬害が出やすいので、十分に注意してください。

■収穫出荷

収穫遅れによる過熟、軟果の発生が多くなります。収穫後の予冷を徹底し、出荷調整は着色基準を厳守しましょう。果実の硬度を高めるため、カルハードを500倍で10日おきに葉面散布します。養液による施用(PSカルを硝酸石灰側のタンク300ℓに1ℓ目安に混入)も効果的です。





遠山由美の

こだわり♪ レ・シ・ン・ピ



キウイ大福

～甘酸っぱいキウイとホワイトチョコあんがくせになるおいしさ!～

材料 4個分(作りやすい分量)

- キウイ……………2個
- もち……………4枚(200g)
- 水……………100ml
- バター……………20g
- 砂糖……………30g
- 卵黄……………1個分
- 薄力粉……………10g
- きな粉……………適量
- ホワイトチョコレート……………40g
- 白花豆甘煮(市販)……………150g

作り方

1. キウイを切る

下の方は薄く切り落とす。上の方は「芯」の周りに切り込みを入れるようにして芯ごと取る**a**。皮をむき、横半分切る。



2. バターもちを作る

① 室温に戻したバターをボウルに入れ、ポマード状になるまでしっかり混ぜる。砂糖を加え、ザラザラ感がなくなるまで混ぜたら、溶いた卵黄を加えてよく混ぜる。最後に薄力粉を加えて混ぜる。

② もちは1cm角に切る。もちと水を耐熱ボウルに入れてラップをし、電子レンジで3分加熱する。力強く混ぜてみて、硬ければ水大さじ3(分量外)を加えさらに1分加熱する。

③ もちが熱いうちに①を加え、手早くしっかり混ぜる。ラップをかけ、電子レンジで30秒加熱する。

④ バット(20cm×15cm程度)にラップを敷いて、きな粉をたっぷり振りまき。この上にもちを移し、バットを振って1～1.5cm程度の厚みに広げる。上面にもきな粉を振ってラップで包み、30分～1時間程度冷やす。

3. ホワイトチョコレートあんを作る

白花豆は軽く洗って水気を取り、パンチングボウルなどでなめらかに潰す**b**。ホワイトチョコレートを耐熱ボウルに割り入れ、ゆるくラップをかけてレンジで1分加熱する。すぐにゴムベラで滑らかになるまで混ぜ、白花豆を加え混ぜ合わせ、触れる温度になったら4等分し、丸めておく。



4. 大福を仕上げる

冷やしておいたバターもちの生地をキウイの大きさに合わせて4個に切り分ける。新しいラップを広げてきな粉を振りまき、切り分けた生地をのせ、5mm厚さくらいの円盤状に広げる。キウイをあんて包み、さらにもちで包んで形を整える。



遠山 由美

野菜ソムリエ上級プロ NR、食育プロデューサー 他<略歴>

日本初の「シニア野菜ソムリエ」第1号取得者。野菜や果物の魅力を料理、栄養学、食育など多くの手法で伝え、生産者と消費者の掛け橋として、テレビやラジオなど多方面で活躍中。

旬のまめ知識



キウイフルーツ

一定量あたり、さまざまな栄養素をたくさん含んでいる食品を「栄養素密度が高い食品」と呼びます。日本は「可食部100gあたりの17種類の栄養素含有量」で検討し果物第1位はキウイです。「多種類」含むことだけを強調した健康食品や「多量」な栄養素が含まれているようでも数グラムしか食べない食品に惑わされない食品選びをしましょう。

協同が輝く時代

組合員の農業所得向上と地域住民のくらしの豊かさの実現のため、当JAが取り組む活動を取り上げます。



第52回静岡県農業協同組合大会

■ 次期3か年計画などを決議した県農協大会(グランシップ)

新しい時代への挑戦Ⅱ第52回静岡県農業協同組合大会

静岡県JAグループは12月14日、静岡市駿河区のグランシップで第52回静岡県農業協同組合大会を開きました。

今年度スタートする「JA静岡3か年計画」新時代への挑戦、農業の飛躍・経営の革新」と、「JAグループの持続可能な経営基盤の確立・強化」の取り組みを決めました。

次期3か年計画決議 JAグループで実践

大会には、当JAをはじめ県内JAグループの組合員や役員など約850人が出席しました。JA静岡中央会の鈴木勝会長は「JAの原点は農業振興。これまで以上の真剣さと危機感をもって取り組み、新しい時代に対応した農業・JAのあり方を創造していきます」と訴えました。前大会の実行報告に続き、今大会の提出



■ 農業の未来を切り拓いていく協同活動を展開

議案の説明がありました。同計画は「農業の飛躍的な生産拡大」「経営環境に対応した事業・経営転換」を重点課題とし、農業、事業、組合員組織の面からJA改革を進めていきます。

新たな時代に向けて 農業振興を創造していく

農業を取り巻く状況は、これからの活動が重要な転換期としてとらえ、七つの基本目標に整理し、合計18の重点目標にまとめました。

農業の飛躍的な生産拡大のため、生産部会の強化による「めざす将来像」の実現、重点品目の生産団地化による飛躍的な生産拡大、基盤整備による優良農地の確保など飛躍的な生産拡大に直結する農業振興を行っています。

また、JA事業で生産拡大を強力に後押しするために農業メインバンク機能の発揮、生産拡大を後押しする人材の育成広報活動の強化などに努めます。

収支均衡に向けた経済事業の改革もを行い、農業関連事業の改革も実施していきます。

組合員の意思反映に基づく組合運営を



■ 地域住民とともに農業を維持発展させていく

図るために、多様化している組合員への対応を強化していきます。

そして、持続可能な経営基盤を確立強化するため、効率的な事業運営体制構築と要員配置の最適化、事業・経営の転換に担う人材を育成していきます。

最後に、新たな時代に向けた農業のあり方を創り、切り拓いていく大会宣言と、不断の自己改革の実践と将来にわたって農家組合員の確立・強化に寄与し続けるための持続可能な経営基盤の強化に総力を挙げて取り組む農協改革に関する特別決議を採択しました。



Archive Shimizu

アーカイブ しみず

わが町、清水 歴史写真館



清水の歴史を
貴重な資料で振り返る

[archive-16]



このコーナーでは、清水区内の昔懐かしい風景や行事、建物などの古い写真を随時募集します。

珍しい古い写真をお持ちの方は、広報課(TEL367-3221)までぜひご一報ください。



静鉄電車草薙駅付近(昭和48年)

資料:静清水地区画整理事業完成記念誌概要版より

静

岡市清水区と駿河区の中間に位置する草薙地区は、交通の便もよいことから住宅地として昭和30年代以降、急激に開発が始まりました。しかし、宅地開発のみで道路整備や下水などの公共施設の整備が間に合わず、生活環境の悪化が目立っていました。また、主要道路の国道1号線も渋滞が激しく南幹線の早期実現を望む声が高まっていました。

そのため県は草薙地区を快適な市街地に変えようと、JR草薙駅を中心とした土地画整理区域の都市計画を昭和38年(1963)に決定しました。翌年には「静岡県静清水地区画整理事業施行規定」を公布し、土地画整理事業をスタートさせました。施工区域は、旧静岡市の国吉田4丁目から旧清水市の草薙一里山の一部までの東西約3キロ、南北約700メートル、面積は約132ヘクタール。以来、昭和49年(1974)に中之郷地下道の完成、平成2年(1990)に南幹線の全線開通など生活基盤は大きく改善されました。そして、JR草薙駅前広場や公園整備など関連工事を済ませ、平成5年(1993)に事業は完成しました。

事業期間は30年と長くかかりましたが、区画整理事業の進展に伴い、周辺には県立中央図書館や県立美術館、県立大学など学術文化施設も集積され、県内でも有数の魅力ある市街地が実現しました。完成後もJR草薙駅の橋上化や常葉大学静岡草薙キャンパスの開校などが続き、とても暮らしやすい区域になりました。

第19回 地元茶でもてなす会

地元清水のお茶を楽しむ!

日時 2月16日(日) 10:00~15:00
(受付時間9:30~14:00)

場所 巨龍山 清見寺
(静岡市清水区興津清見寺町418-8)

参加費 1人 500円 (小学生以下無料)
・清見寺拝観料込み。・別途有料イベントもあります。

内容

- ① メイン企画 清水茶歌舞伎
 - ・清水のブランド茶「幸せのお茶まちこ」と清水の若き茶農家の
お茶を飲み比べる「利き茶」体験です。(全問正解者には賞品あり)
- ② まちこデラックス茶席【有料】1席300円
- ③ 和菓子づくり体験【有料】1人300円
- ④ 清見寺ツアー
- ⑤ 販売ブース お茶の他、和洋スイーツ、
両河内の茶香、農産品など

事前申込みは不要

※例年、午前中は大変混み合います。お昼時からのご来場をおすすめします。
※イベントはやむなく中止、変更する場合があります。
※駐車場に限りがあります。公共交通機関をご利用ください。

特典

有料入場者全員に
瀬戸焼オリジナル
豆茶碗をプレゼント!

お問い合わせ

清水みんなのお茶を創る会
(事務局/JALしみずアンテナショップきらり)
TEL:054-365-1600



■第18回 地元茶でもてなす会の様子

清水厚生病院健康管理センター

ドック冬季特別料金



当センターでは、冬季にドックをご予約いただいた方に特別料金をご案内しています。普段よりもご利用いただきやすい価格となっておりますので、ドックを受けたことがない方も、この機会をぜひご活用ください。



ドック冬季特別料金

一日人間ドック
¥39,600 ⇒ **¥30,500**
(通常料金) (冬季料金)

一泊二日ドック
¥67,100 ⇒ **¥55,000**
(通常料金) (冬季料金)

脳ドック
¥40,700 ⇒ **¥33,000**
(通常料金) (冬季料金)

※すべて税込価格

ドック空き状況

一日人間ドック
3/6(金), 3/11(水), 3/16(月), 3/17(火),
3/19(木), 3/26(木)

一泊二日ドック
3/2(月)~3/3(火), 3/5(木)~3/6(金),
3/12(木)~3/13(金)

脳ドック
3/3(火), 3/17(火), 3/24(火)

※ 空き状況は1/20時点のものです。今後の予約状況によっては、ご利用いただけない場合もございます。



JA静岡厚生連
清水厚生病院 健康管理センター

TEL : 054-366-3769 (直通)
FAX : 054-366-3407



☆ドック、健康診断はすべて予約制となっております。
予約をご希望の方は、お電話または直接ご来院ください。
☆共済ドックは、JAよりご案内しておりますので、ご利用ください。

JAしみず寄席

地域に笑いを!

第18回 JAしみず寄席



出演者 桂小文治

日時 3月12日(木)
開演18:30(開場18:00)会場 メモリアル清水 いはらホール
静岡市清水区尾羽186

参加費 無料

募集人数 約250人
※応募者多数の場合は抽選となります。

申込期間 2月5日(水)~21日(金)

申込方法 電話またはFAX、ホームページ
からお申し込みください。
※FAXの場合は、代表者の方の
①氏名 ②郵便番号 ③住所
④連絡先と、⑤メモリアル会員の方
はその旨を明記してください。お問い合わせ お申し込み メモリアル清水 TEL 0120-673-101(8:00~17:00)
FAX 054-367-3102

理事会だより

定例理事会
2019年12月20日(金)

議事

- 組合員の出資口数減少の申し出について



皆さんからの投稿大募集!

おたよりはもちろん、短歌、俳句、川柳、絵手紙、イラスト、写真など、読者の皆さんからの投稿をお待ちしています! 郵便番号、住所、氏名(必要な方はペンネーム)、年齢、電話番号、写真には簡単なコメントをお書き添えの上、ご応募ください。採用された方には粗品を差し上げます。

郵便 〒424-0192

静岡市清水区庵原町1番地
JAしみず広報課 宛

FAX 054-364-8851

MAIL ja-shimizu@shimizu.ja-shizuoka.or.jp



ペンネームごちさん(大阪府)

携帯電話からの
応募はこちら

メモリアル清水

葬儀なんでも相談受付中

個別相談承ります

葬儀についてのさまざまな疑問・ご相談に、経験豊かな専門スタッフが応えます。相談内容に応じてご都合をお伺いし、親切丁寧に対応いたします。ホールのご見学や見積もりなども可能です。ご相談の際は、お気軽にご連絡ください。

ご相談の一例

Q.亡くなったとき、何からはじめたらいいの?

Q.事前にどのような準備が必要?

Q.葬儀って、どのくらいの費用がかかるの?



メモリアル清水へのお問い合わせは

TEL 0120-673-101
(8:00~17:00)

FMしみず・マリニパル

FM
マリニパル毎週木曜日 12:30~
FMしみず・
マリニパルで
清水の旬を放送中!

「JA旬の玉手箱」

パーソナリティー 山下ともち

- 毎週、生産者やJA職員が出演中!
旬の話題をお届けします!

- 抽選で毎月2名様に
旬の農産物をプレゼント!

ぜひ、お聞き
ください!

編集後記

富士山が、とても綺麗です。出勤する車の中で富士山を眺めると、本紙P6に掲載されているザ・レジェンドのオリジナル曲「未来へ続く」の一節が浮かびます。「何もかもがここで(富士山のすそので)生まれて、育まれて行く」。はるみも、自分も? (伊藤)

時短家電といわれる「電気鍋」を買ってみたら、思った以上の便利さ。材料を鍋に入れ、予約しておくだけで料理が完成するので、料理中に出掛けることも別のことをすることも可能。唯一懸念されるのは、たいして高くもない料理スキルがますます退化することでした。(杉山さ)

冬は寒いのが当たり前だが、地球の温暖化の影響なのか今年は暖冬傾向のようだ。とはいえ、寒い日が続くと取材活動は鈍りがちになる。「体脂肪率10%未満」の体に鞭を入れ、冬の風物詩など季節のニュースを追い続けたい。(杉山滋)

食べ物の味を表現する言葉はたくさんありますが、「こん太」を的確に表現する言葉はなかなか見つかりません。「絶妙な甘さでほっとする味」が一番近いでしょうか? アンテナショップきらりに行く機会があれば今年も買います!(見宮)



お外遊びはたのしいね!!



いいお天気の1日でした!!

静岡サレジオ幼稚園
 (清水区中之郷)

静岡サレジオ幼稚園は「キリスト教的精神に基づいた
 バランスのとれた人間教育」を教育目標としています。
 いきいきと力いっぱい遊び、四季折々の感動体験を
 通して子どもたちの感性を大きく
 豊かに育みます。



ピース!



ワニさんの
 シーズー
 だよ♪



こんにちは
 はーっ!!



ハイ、
 ポーズ!



ペタペタ...
 ペンキ屋さん
 ですよ!



みんな
 お絵かき
 楽しいね!



粘土で
 何作ろう
 かな...



逆上がりの
 練習中!



上手に
 登れ
 ました!



出演募集

このコーナーでは、ご出演いただける
 清水区内のこども園や保育園、
 幼稚園を募集しています。詳しくは
 左記のJA広報課まで!

