

もつと清水が好きになる。

# しみの風

2020

10

No.564

特集

## 確定申告の「困った」を解決!







グローイング ■ フェイス

# Glowing Face

■ いま、清水で輝いている人たち

**赤堀 充 (56) さん**

JALしみず 耕種研究会長

あかほり みつる / 片道2時間の通勤農業で、妻の岳子さんと7haの水稲栽培に取り組んでいる

**水田まで片道2時間  
食味重視の米を栽培**

静岡県の穀倉地帯として知られる袋井市で水稲を営む赤堀充さんは、妻の岳子さんと、稲穂の実り具合を確認しながら収穫作業に汗を流す。充さんの田んぼからは風力発電の巨大な風車を見ることができ、雄大な田園景色が広がる。

自宅の清水区から2時間近くかけて田んぼに通う。「田植えや収穫の時期は、特に忙しくなるので、時間の使い方を工夫します」と通勤プラス農作業に追われる。

会社勤めだった充さんは35歳の時、父親の急死に見舞われ、その遺志を継ぎ就農した。子どもころから両親の背中を見て育ったこともあり「やるしかない!」と心を決め、両親が始めた袋井市での水稲栽培を継いだ。

「清水のミカン農家は、かつて浜松市などで栽培する出作農場を所有していました。その農場を知っていたので、清水からの通勤は、さほど苦になりませんでした」と笑顔で話す。以来、片道約2時間弱の通勤をしながら水稲栽培を続けていく。

充さんは、耕種研究会の会長として



# 「赤堀さんのお米はおいしい」と言われる栽培にこだわると



■ 赤堀さん夫妻

会員らと清水ブランドを意識したおいしい米作りこだわっている。

そのひとつに「しみずの風こしひかり」がある。会員の生産管理を統一し、肥料や農薬を通常より少なくした食味重視の米である。新米の時期は「産直プラザふれっぴー」店で試食販売会を開き、自ら店頭に立って「しみずの風こしひかり」を消費者にPRする。

## 清水飯田東小で20年以上児童らに米作りを指導

また、食農教育にも力を入れ、地元の清水飯田東小学校では20年以上、米作りを指導している。

「今年はコロナ禍でバケツ稲作りはできませんでしたが、稲わらを使ったお飾り作りは続けたい」と米文化の発信にも努めている。

J A 青壮年部の活動にも熱心に取り組み、青壮年部長、県連の委員長も歴任



■ 収穫期を迎えた稲穂

した。妻の岳子さんも現在、女性部長を務め、忙しい毎日を過ごしている。「この時期、趣味の時間は取りにくいですが、孫と遊ぶと癒やされます」と目を細める。

これからも袋井市への通勤農業を続け「赤堀さんのお米はおいしい」と言ってもらえる米作りに情熱をかける。



■ 「しみずの風こしひかり」は、清水の生産者が、静岡県西部の作出地で栽培した「100%静岡県産こしひかり」。

しみずの風

## C O N T E N T S

- 2 Glowing Face  
赤堀 充さん
- 4 特集 /  
確定申告の「困った」を解決!
- 8 TOPICS
- 10 チャレンジ家庭菜園  
「コマツナ」
- 12 営農ワンポイント<11月編>
- 15 遠山由美のこだわりレシピ  
「シタケのグラタン風」
- 16 農業の未来とSDGs
- 17 アーカイブしみず
- 18 Information
- 20 かんたくんの てくてくさんぽ  
「第5回 庵原地域」

JALしみずOfficial

本誌に掲載しきれない情報をSNSで配信中!記事の一部は、Youtubeでもご覧いただけます。



JALしみず

検索



# 確定申告の「困った」を解決!

今年も残すところ、あと3か月を切りました。確定申告の時期になると、貯金通帳や請求書・領収書などを集めて、農業・不動産所得の計算に追われていませんか？  
 今月は、確定申告の「お悩み」「困った」を解決する、JAの税務申告支援サービスを紹介します。



## 税務申告支援サービス「らくらくWeb簿記」でできること

### 面倒な帳簿作成をかんたんにします！

「らくらくWeb簿記」は、静岡県のJAが提供するインターネットを利用した税務申告支援サービスです。青色申告に必要な簿記記帳や、「貸借対照表」「総勘定元帳」等の作成を手軽に行うことができ、農家の皆さんの税務申告や経営改善を強力にサポートします！

作成した決算データは、国税庁のe-Taxに対応していますので、そのまま申告ができます。JAしみず組合員相談課が「あなたの立場で一生懸命」をモットーに、分からないことも丁寧にお手伝いします。



組合員相談課 鈴木 智暁

## 1

面倒な入力の手間がないから、かんたん!

## JAとの取り引きデータは連動。自動で記帳!

JAとの取り引きデータの購買供給明細、販売精算・控除明細、JAバンクの貯金明細は自動的に記帳されますので、入力作業の手間がありません。

### 購買取引

JAで肥料、農業を現金で購入した。

借方科目	借方金額	貸方科目	貸方金額	摘要		
612 0	肥料費	2,000	1 0	現金	2,000	ラクラク化成3号 送-19050101 品-1
614 0	農業衛生費	3,000	1 0	現金	3,000	ラクラク水和剤 送-19050101 品-1

### 出荷取引

JAに出荷した農作物の代金が振り込まれた

借方科目	借方金額	貸方科目	貸方金額	摘要		
2 0	普通預金	10,000	500 3440	売上高 トマト	10,000	トマト 出荷日：04. 1
653 0	委託販売等手数料	500	2 0	普通預金	500	市場手数料・農協
623 0	荷造運賃手数料	300	2 0	普通預金	300	出荷運賃

### 通帳取引

JAの口座から水道代と電気代が引き落とされた

借方科目	借方金額	貸方科目	貸方金額	摘要		
619 502	動力光熱費 水道代	5,000	2 0	普通預金	5,000	水道代 123-1234567
619 500	動力光熱費 電気代	8,000	2 0	普通預金	8,000	ラクラク電力 123-1234567

## 主な機能

- 仕訳日記帳** JAで取引を行った連動データや入力したデータの確認、修正が行えます。
- 帳票出力** 指定した期間や、年ごとの帳票が作成できます。
- 決算処理** 貸借対照表などの青色申告決算書が作成されます。
- 減価償却資産管理** 減価償却費は、自動計算なので便利でスムーズ。税制改正にも対応し、面倒な計算はいりません。




簿記の知識がなくても、パソコンがなくてもOK!

2

## JAが皆さまの帳簿記帳を代行します

煩わしい入力や面倒な集計作業は、JA職員がお手伝いしますので、簿記の知識がなくても安心して利用できます。

パソコンをお持ちでない方も、月に一度、最寄りの支店や営農センターへ事業の領収書等をお持ちいただければ、皆さまにかわってJAが帳簿の記帳を代行します。



「らくらくWeb簿記」なら、  
面倒な入力や集計作業をJAがサポート!

1

### 経費の入力

JA以外の経費領収書・JAカード等の明細書を提出いただき、経費の集計・記帳を代行します。

2

### 売上を入力

JA以外の売り上げ明細を提出いただき、売上金額の集計・記帳を代行します。

3

### 固定資産台帳の作成

土地家屋名寄せ帳を提出いただき、固定資産台帳を作成します。

4

### 医療費控除の集計

同一世帯の医療費領収書を提出いただき、医療費控除金額の集計を行います。

※提出用専用袋はJAにて用意致します。申し込み内容によって一部支援ができない事もございます。

3

7年分のデータを保存

## 帳簿の保存義務・税制改正にも対応


2014年1月以降、すべての農業者に帳簿作成と保存が義務となっています。

Web簿記は、定められた保存期間に対応。データは7年分保管され、過去のデータも参照できます。

インターネット上に保存されているので、パソコンの故障や買い替えがあっても安心です。



毎年パソコンや電卓を使い、苦勞していた帳簿作成が簡単になり、帳簿もデータで保存できます!



Web簿記で帳簿作成をかんたんに。操作研修・入力代行もお任せ♪



組合員相談課 加藤 美津子

Web簿記に加入された方からは「帳簿作成が簡単になったので、本業に専念できる」など、喜びの声をお聞きます。経営状況を把握するためにご自身で入力を希望する方も多いため、今年度より利用者様向けの操作研修会も実施して100名の方が参加予定です。

また、ご自身での入力を希望されない方も、JAにて帳簿入力を代行しますので安心してお任せください。





## 「らくらくWeb簿記」利用者が増えています！

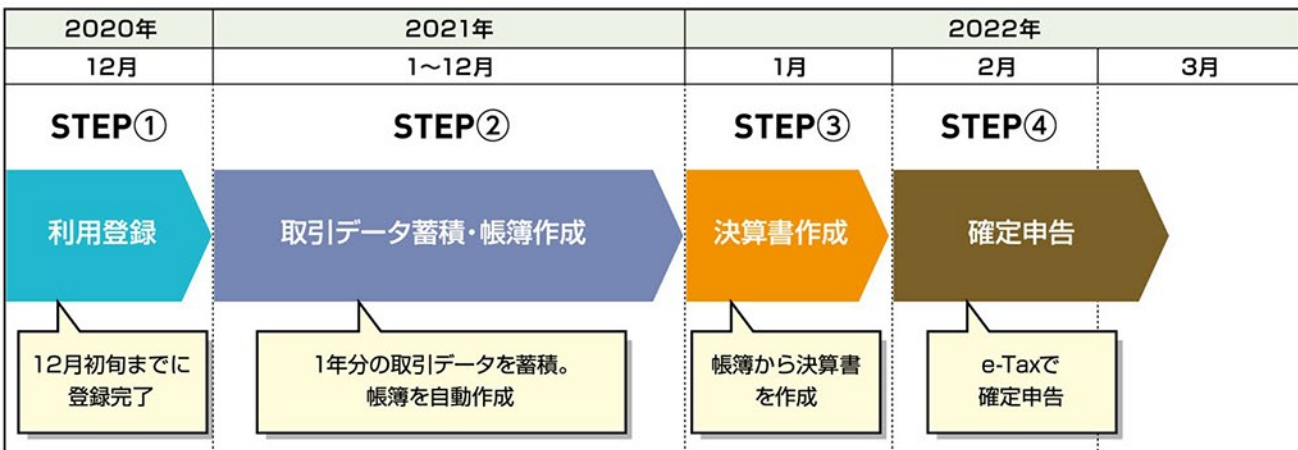
JAでは現在、約2,300人の組合員の皆さまの税務支援を行っています。年々Web簿記を利用して申告する方が増えています。

Web簿記では、経営状況の推移や作物別の収支の確認などもできますので、農業経営の改善にも役立ちます。

組合員相談課  
鈴木 智暁



## 利用を開始するまでの流れ



## 「らくらくWeb簿記」ご利用料金

対象	場所	年間利用料	年間サポート料	合計
青色申告65万円控除を適用する方	本店	12,000円	12,000円	24,000円
青色申告10万円控除、白色申告の方	支店	12,000円	6,000円	18,000円

**+** 記帳代行サービス 1件 25円

※JAとの取り引きはデータが連動するため、らくらくWeb簿記加入者は販売個人別総合実績表(2,000円)、購買取引一覧表(2,000円)が不要になります。

## 頼れるパートナーとして、お気軽にご相談ください！



組合員相談課ではWeb簿記の記帳代行支援以外にも、組合員さんが農業を営むにあたり必要な「労災保険の加入支援」・「農業者年金の申請支援」・「労働力確保支援」・「農地貸借手続き支援」等の業務を行っています。

その他にも、経営移譲や相続に関する相談など、組合員さんのさまざまな相談に対応しておりますので、お気軽にご相談ください！

組合員相談課 望月 哲也





# e-Taxにはマイナンバーカードが必要です

## マイナンバーカード・電子証明書の有効期限にご注意ください



電子証明書の期限をチェック!

有効期限の2～3カ月前に  
「有効期限通知書」が届きます

マイナンバーカードと電子証明書には有効期限があります。マイナンバーは10年、e-Taxの際に使用する電子証明書の有効期限は5年です。今年、JA管内でe-Taxを利用している多くの方が「電子証明書」の有効期限を迎えます。期限が過ぎた場合は、e-Taxを使えなくなりますので、忘れずに更新手続きを行ってください。

※有効期限が過ぎてしまった場合でも、無料で再発行することができます。

## 電子証明書の更新手続き

### 本人が申請する場合

①右の持ち物を持って、静岡市の窓口へ。  
清水区役所で手続きができます。

②窓口でお持ちのマイナンバーカードに  
新しい電子証明書を書き込みます。

更新にはカード交付時に設定した暗証番号が必要です

- 署名用電子証明書………6～16桁の英数字
- 利用者証明用電子証明書…4桁の数字

※暗証番号を控えた用紙等があればお持ちいただくとスムーズです  
※暗証番号をお忘れの場合は窓口で再設定ができます

③更新手続きが完了。

### 持ち物



マイナンバーカード



有効期限通知書  
※お忘れでも手続き可能です



顔写真は不要です

## さまざまなリスクから農業経営を守ります!

### 「農業経営収入保険」の保険料を補助

「農業経営収入保険」は、台風などの災害による減収や病気による収獲不能など、農業のさまざまなリスクによる収入の減少を補填する保険制度です。

青色申告をする農業者が加入でき、2020年中に「農業経営収入保険制度」に加入した認定農業者の方には、静岡市とJAから保険料の一部補助が受けられることになりました。

**対象者** 静岡市内の認定農業者 および  
認定志向農業者(近い将来認定農業者を目指す方)

**補助額** 静岡市から：保険料(掛け捨て掛け金)の1/2(上限 50,000 円)  
各JAから：基準収入に応じて 5,000 ～ 10,000 円



収入保険の加入促進に向け、静岡市と市内の2JA、NOSAIが  
7月17日に連携協定を結びました

収入保険制度の詳細は  
ホームページをチェック!



NOSAI全国連HP

問い合わせ

静岡県中部農業共済組合 清水支所 TEL 054-345-0162  
JAしみず 営農部 組合員相談課 TEL 054-367-3247



各地域の活動やイベントなど、  
さまざまな話題を紹介します。

複合経営作物でイチジクの栽培を提案

## 2019年に導入の生産者2人が初出荷

複合経営作物として当JAがイチジクの栽培を提案し、2019年に導入した生産者2人が、8月12日に初出荷を迎えました。

ハウスでイチゴと野菜を栽培していた杉山正義さんは、トマトとキュウリのハウス14aをイチジクに改植し、イチゴとの複合経営に切り替えました。また、立川知多さんは、キウイフルーツと柑橘の複合で、一部をイチジクに転換し35aを導入。さらに今年は20a増やしました。

イチジクは、定植1、2年目から収穫でき、果樹としては未収益期間が短いのが魅力です。夏が農閑期となる作物と組み合わせる導入できるため、収益性や適地の条件などを組合員に説明し希望者を募りました。

現在、JAイチジク部会は計7戸、栽培面積は1.9haとなっています。



▲丁寧に育てられたイチジク



▲導入後初めて出荷したイチジクの品質を確認する生産者とJA職員

女性部由比・蒲原支部

## きよみの里へ手作りマスク贈呈

JA女性部由比支部と蒲原支部は8月21日、介護老人保健施設きよみの里を訪れ、手作りマスク109枚を贈呈しました。コロナ禍による活動自粛期間中、両支部では介護に携わる人々を応援しようと、「家の光」の記事を活用して、色とりどりの布でマスクを手作りしました。

由比支部の望月美代子支部長と蒲原支部の服部博美支部長は「頑張っている介護職員の皆様にあがとうの気持ちを伝えたい。少しでもお役に立てたら」と伊藤歩施設長に手作りマスクを贈呈しました。



▲伊藤施設長(右)にマスクを贈呈した服部支部長(左)と望月支部長(中央)

急傾斜な法面もOK

## ラジコン草刈り機実演会を開催



当JAは8月17日、農作業の省力化を目指すため原土地改良区内で「ハイブリッドラジコン草刈り機」の実演会を初めて開き、生産者やJA関係者など約30人が参加しました。メーカーが持ち込んだハイブリッドラジコン草刈り機は、走行はモーターによる電動で、草刈りはエンジンで駆動。

最大傾斜45度までの作業が可能で、離れた場所から無線で操作ができます。参加者は「手作業に比べて、急傾斜地でも効率良く安全に作業できそうだ」と期待を寄せていました。



▲ラジコン草刈り機の性能を確認する生産者



## 土地改良功労者表彰 柴田組合長など1団体3個人が受賞

水土里ネット静岡2020年度臨時総会が7月31日、駿河区のホテルセンチュリー静岡で開かれ、柴田篤郎組合長など1団体3個人が土地改良による地域農業の振興に多大な貢献をしたとして表彰されました。

土地改良事業関係者など約90人が参加。全国土地改良事業団体連合会による第61回土地改良功労者表彰の団体表彰で二本松土地改良区が銅章を受賞。個人表彰では柴田組合長と農地基盤整備部の小川晴之前部長が受賞。また、関東農地集団化推進協議会から同部の佐藤孝文職員が表彰されました。



▲表彰を受けた(左から)小川前部長、二本松土地改良区の杉山昭正副理事長、柴田組合長、佐藤職員

## メモリアル清水日本平ホール 感謝を込めて人形供養祭

当JA葬祭事業のメモリアル清水は8月16日、日本平ホールで人形供養祭を行いました。6月にオープンした日本平ホールで人形供養祭を行うのは、初めて。メモリアル会員70戸、一般180戸の合計250戸が人形を持ち込み、子どもの成長を見守ってくれた人形やぬいぐるみに感謝を込めて、お別れをしました。

人形供養祭は、厳かな雰囲気の中で神事が行われ、参列者は、「コロナ禍により人形供養祭の開催が少なくなっているなか、参加できて良かった」と話していました。



▲メモリアル清水日本平ホールに持ち込まれた人形

## JAしみず・JA静岡市が茶葉を提供 静岡市内の5校に給茶機設置

静岡産のお茶に親んでもらおうと静岡市は8月26日、市内5つの小中学校に給茶機を設置しました。

当JAやJA静岡市、静岡市が参加した贈呈式が葵区の賤機中学校で行われ、冷茶と温茶が選べる給茶機が学校の廊下に設置されました。給茶機は希望のあった学校に設置され、両JAが茶葉を提供。生徒たちは田辺信宏市長や両JA組合長と一緒に、お茶の味を確かめていました。

当JAの柴田篤郎組合長は、清水のお茶を生徒に手渡し「静岡産のお茶を飲んで健康に過ごしてください」と呼びかけていました。



▲給茶機が設置された賤機中学校の生徒たち

## 畑総 新丹谷地区 生産者が植えたヒマワリが満開

新丹谷土地改良区で8月中旬、生産者が植えたヒマワリが満開となり生産者や市民の目を楽しませました。同改良区では9年ほど前からヒマワリを植えて景観向上に取り組み、基盤の目のように区画整備された園地の側道に沿って大きなヒマワリが植えられています。昨年12月に寛仁親王妃信子殿下が同地区を視察された事を記念し、ヒマワリの面積を増やしました。

同改良区の西ヶ谷量太郎理事長は「ヒマワリを楽しむことによって猛暑での農作業にもゆとりを持ちたい」と話していました。



▲今夏、ヒマワリが咲き誇った基盤整備地内



# コマツナを育てる

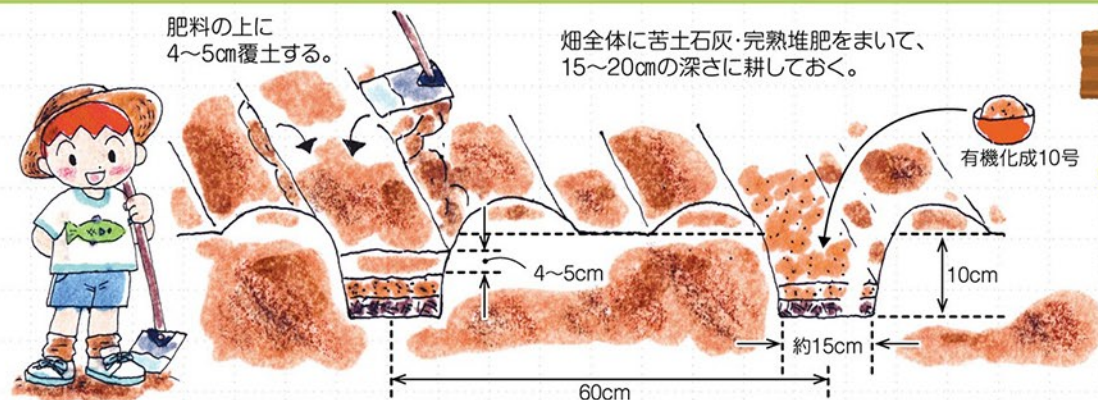
葉菜類のうちでは最も寒さ暑さに強く、夏まきで25日程度、冬まきでも90日程度と比較的短期間で育てることができる。

連作の害が出にくい野菜で、かなりの連続多回作にも耐えるため、周年栽培が可能。



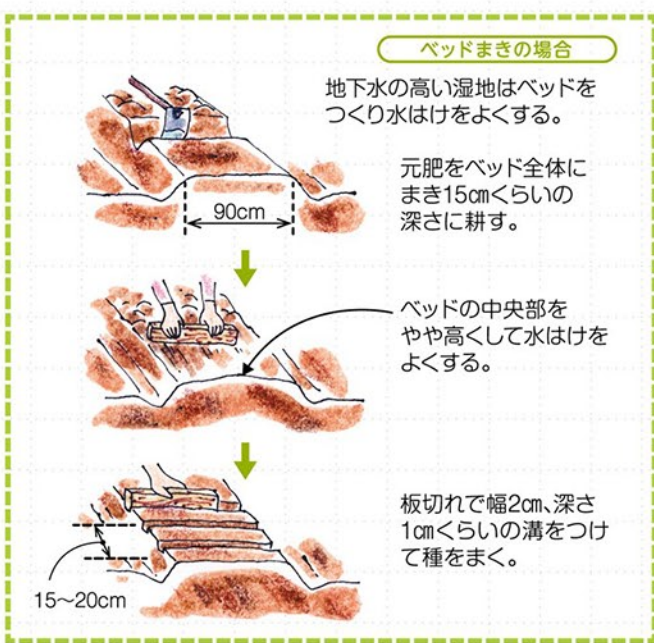
# 家庭菜園

## 1 畑の準備



**溝まきの場合**  
種まきの10~15日前に有機化成10号を入れる。

## 2 種まき



### 栽培カレンダー

● 種まき    ■ 収穫    □ トネル被覆

	1	2	3	4	5	6	7	8	9	10	11	12
春採り栽培			●	□	■	■						
夏採り栽培					●	■	■					
秋採り栽培							●	■	■			
冬採り栽培	■	■								●	■	■

### グリーンセンター直売

### 2019年10月の売上ランキング

1位	温州ミカン
2位	トマト
3位	サトイモ
4位	菊
5位	生シイタケ

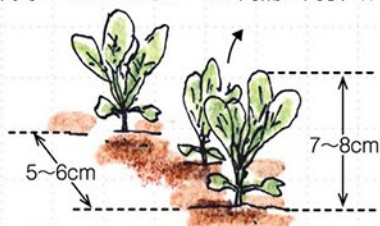
※農薬は、ラベルに記載された安全使用基準を守って使用しましょう。 ※ポジティブリスト制度を守り、農薬等の散布には十分注意してください。  
ご注意ください 毒物、劇物に指定されている農薬は、購入の際に印鑑が必要です。



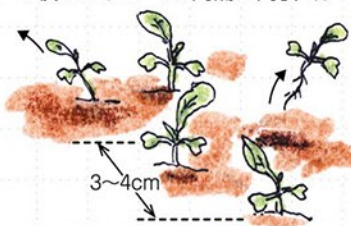
集出荷センター  
054-367-6111



草丈7~8cmのころ5~6cm間隔に間引く。



本葉1~2枚のころ3~4cm間隔に間引く。



### 3 間引き・追肥



### 5 収穫

通常、草丈15~20cmくらいになったら、一斉に抜き取り収穫するが、小さいうちから間引きながら収穫すれば、期間をのばすことができる。



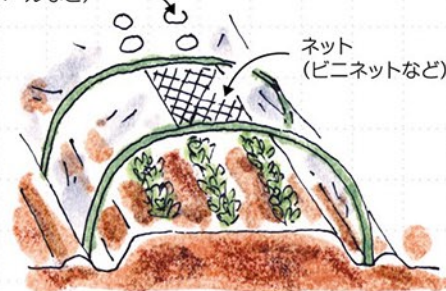
### 4 防寒対策

冬の寒さが厳しいところでは簡単な防霜対策をするだけで品質がきわめてよくなる。



**べたがけ栽培**  
不織布などを直接畑の上にかける。  
風で飛ばされないようにとめておく。

穴(ポリホールなど)



**トンネル栽培**  
日中の換気が不足すると軟弱徒長して、良いものが採れない。ネットや穴の付いた専用のフィルムを使い自然換気すると省力化できる。

## ここが知りたい! Q&A

**Q** どんな品種が良いか。

**A** 葉身の丸い、葉に厚みのあるもの。

コマツナは、葉身の形により長葉系と丸葉系に大別されます。近年は、葉に厚みがあり、緑が濃く、形がよくそろった丸葉系の品種が好まれています。

コマツナの需要が広がるにつれて、品種改良が活発に行われ、丸葉系にもたくさんの品種が生まれてきました。周年栽培のため、早晩性はもとより春出しの場合の「とう立ち」が遅いものや、高・低温耐性、耐病性などの諸性質の改良が進んできています。

品種の選定で、特に耐暑性、耐病性などに期待する場合は、大手種苗会社のカタログでよく検討し、さらには問い合わせを試みることをお勧めします。

### ■施肥例

施肥量：1坪あたり

種類	種類	施肥量	施用時期・方法
元肥	苦土石灰	300g	種まき20日前施用
	完熟堆肥	3kg	
	有機化成10号	350g	
追肥	有機化成10号	150g/1回	③追肥の項を参照

上記の肥料・農薬は、JAグリーンセンターでお買い求めいただけます。

### ■病害虫防除

散布量：1ℓ以内/1坪

病害虫	薬剤名	希釈倍率・使用量	使用時期	使用回数
アブラムシ類	アドマイヤー1粒剤	10~20g/坪	播種時(播種溝土壌混和)	1回
	ダントツ水溶剤	2,000~4,000倍	収穫3日前まで	3回以内
ハスモンヨトウ、コナガ	プレオフロアブル	1,000倍	前日まで	2回以内



茶樹はこれからの季節、夏から秋にかけて葉の光合成によって作られた栄養分を茎や根に転流貯蔵すると共に、耐寒性を増していきます。来春に向け寒害対策と越冬害虫の防除を適宜実施しましょう。

### ■寒風害対策

冬の季節風が強く当たる茶園や、標高が高い茶園、冷気がたまりやすい園地は被害が発生しやすいので、下記を参考に寒風害対策を実施してください。

#### ○防風垣の設置

防風垣の設置は、茶樹に当たる風を弱める効果があるため、寒干害や寒風害の防止効果があります。

防風ネットを設置する場合には、通風率50%程度の網目(4~6mm)を使用し、主風向に対してできるだけ直角に設置してください。

また、幼木園は、ソルゴー等の冬作物を畝間に作付けして、寒風が当たらないようにする寒風害対策もあります。

#### ○敷き草の施用

畝間に敷き草をすることで、地温の調節や土壤凍結・乾燥を抑制する働きが期待できます。

#### 〈成木園〉

有機物の投入による土壌の物理性の改善にもつながりますので、畝間全面に施用してください。

#### 〈幼木園〉

畝間全面に敷き草を敷くと、地面からの放射熱が利用できず、逆に冷気がたまり寒害を受けてしまう恐れがありますので、株元に寄せて敷き草を行ってください。

※ 投入量の目安は、10a当たり800~1000kgです。

### ■裾刈り

ダニやチャトゲコナジラミの越冬場所は、裾部の葉裏です。秋整枝前の裾刈り時期が早く、裾部が再度開葉すると害虫の巣となりますので、再開葉した葉を落とす程度に裾刈りを実施しましょう。

### ■病虫害防除(表①)

春先のダニを予防するためには、越冬ダニの防除が重要です。多発すると薬剤の効果が著しく低下してしまうので、ダニの発生を確認次第直ちに防除を実施してください。

裾部の葉裏にも、確実に薬剤が行き渡るように散布を行ってください。

#### ○チャトゲコナジラミについて

チャトゲコナジラミは、表①を参考に、アタックオイルの単用散布による防除を行ってください。ただし、極寒期(12月~2月中旬)のマシン油防除は、赤焼病の発生を助長する恐れがありますので、避けてください。

また、大量発生が確認された園は、あわせて春先(一番茶萌芽前~3月上旬)にダニゲッターフロアブル2000倍(7日-1回)を散布してください。

表① 病虫害防除

散布時期	対象病虫害	薬剤名	希釈倍率	日数	回数	対象効果
秋整枝後 10月下旬~11月上旬	カンザワハダニ チャトゲコナジラミ	アタックオイル ※単用散布	100倍	28日	-	幼虫 成虫

※ 極寒期の散布は、赤焼病の発生を助長するため、12~2月の散布は避ける。





## ■病害虫防除

表①を参考に防除してください。早生、青島温州は収穫時期となります。散布薬剤は収穫前日数に注意してください。

## ■管理作業

粗皮果、軸太果、著しい外観不良果は収穫直前まで何度も園地を見回って樹上選果してください。

秋肥は着果で収奪された養分の補給と耐寒性の向上、翌年の発芽や花芽分化の促進のために施用します。表②を参考に速効性の高い化成肥料を施用し、地温低下前に吸収させることがポイントです。

表① 病害虫防除(柑橘)

品目	散布時期	対象病害虫	薬剤名	希釈倍率	使用基準*1	茶登録
青島温州	11月中下旬	貯蔵病害	ベンレート水和剤	4,000倍	前日—4回	○
			ベフラン液剤25(劇)	2,000倍	前日—3回	×
中晩柑 (ポンカン・はるみ)	収穫前	貯蔵病害	ベンレート水和剤	4,000倍	前日—2回	○
			ベフラン液剤25(劇)	2,000倍	前日—2回	×

\*1 使用基準は「収穫前日数—散布回数」をあらわす。

【その他共通注意点】ミカンハダニ発生園ではダニゲッターフロアブル2,000倍(前日-1回)を散布する。

表② 施肥(柑橘)

品目	施用時期	肥料名	施用量
極早生	収穫後	かんたくんBB 改	3袋/10a
早生温州	11月上旬		
青島温州	11月中下旬		
太田ポンカン	11月上旬		2袋/10a
はるみ・不知火・清見	11月上旬		3袋/10a
甘夏・スルガエレガント	11月上旬		

# 落葉果樹

## ■病害虫防除

キウイフルーツは収穫前日数に注意し、貯蔵病害予防に努めてください。収穫直後の防除は、収穫キズから病害の侵入を防ぎます。

## ■管理作業

梨は、表を参考に元肥を施用してください。

キウイフルーツ(ハイワード)の収穫適期はおおむね11月中旬で糖度7以上です。

落葉果樹は12月にかけて落葉期となります。落ちた葉は翌年の各種病害の発生要因となるため、園外へ持ち出し、処分してください。

## ○植え付け方法

落葉果樹(イチジクを除く)は苗木の植え付け時期となります。適地適作を考慮の上、植栽してください。健全な生育を促すため、次の点に気をつけてください。

### ①植え付け前の土づくり

苦土石灰・溶りん・堆肥などを土と混和し、土づくりをしてください。

### ②植え付け時

購入した苗木は根を乾かさないうちに保管し、できるだけ早く植え付け作業を行ってください。根と土の間にすき間を作らないようにしてください。接ぎ木部分に土がかぶさると自根が出やすくなるため、深植えしないようにしてください。

### ③植え付け後の管理

植え付け後、根が活着するまでは、敷きわらとともに定期的なかん水を実施し、乾燥に十分注意してください。

苗木先端の切り返しは2月中旬を目安に行ってください。

表③ 病害虫防除(落葉果樹)

静岡県落葉果樹振興協会発行栽培暦より抜粋

品目	散布時期	対象病害虫	薬剤名	希釈倍率	使用基準*1
キウイフルーツ (ハイワード)	11月上旬	貯蔵病害(灰色かび病)	ストロビードライフフロアブル	2,000倍	前日—3回
	収穫直後	かいよう病	コサイド3000	2,000倍	収穫後～ 果実肥大期まで

\*1 使用基準は「収穫前日数—散布回数」をあらわす。

表④ 施肥(落葉果樹)

品目	施用時期	肥料名	施用量
梨	10月下旬～11月上旬	梨配合1号	10袋/10a



## 施設作物

### ■省エネ対策と温度管理について

11月は本格的な加温時期となります。この時期に、省エネ対策として有効でありながら実行率が低いと思われる温度管理について紹介します。

- ①サーモは設定どおり正確に作動しているか、作物の下限温度以下になっていることはないか、温度計で測定して確認する。
- ②サーモの位置は、作物の高さ(生長点の位置)とし、施設内で一番冷える箇所(ハウスの四隅や加温機の死

角など)を目安に設置する。

③必ず施設内の温度を点検し、温度ムラがある場合は温風の偏りを是正するなど改善を行い、できる限り温度の均一化を図る。

④保温資材の破損している部分は、補修テープ等で修繕する。

適切な温度管理ができていないと、作物の生育を悪化させる場合もありますので、省エネ対策も含め、必ず実行することをお勧めします。

## 花卉

### ■千両の出荷準備

千両は11月上旬より収穫に入り、12月中旬の千両市に向けて出荷の準備が始まります。千両市は、各市場とも年に1度しか開かれなため、例年この時期に出荷作業が集中します。そのため、早い段階から収穫と選花作業を順次進めておくことが重要です。

10月下旬になると早生系の品種は実が赤く熟してきますので、収穫を始めます。収穫は切れ味の良い剪定バサミを使用し、切り口から株への病害の感染を防ぐため地際から3~5cmほど上の位置で行います。

収穫後は、下葉や不要な枝を整理し、階級別に束ねてから十分に水揚げします。水揚げの際、鮮度保持剤(クリザールバラ)の使用を推奨します。これは、バクテ

リアの増殖を抑え、水腐りを防ぐことから、水換えの手間を省くことができます。



## イチゴ

### ■ビニール被覆後の管理

11~12月にかけては、日照時間が短くなり気温も低下してくるため、生育の環境条件としては厳しい時期となります。この時期に、樹勢を落とさないよう管理することが今後の収量に大きく影響します。また、交配用ミツバチが入蜂後、しっかりと訪花しているか確認をしましょう。

### ■保温管理

最低夜温が、紅ほっぺは10℃、きらび香は12℃を下回りはじめたら暖房を行きましょう。収穫時の草丈は30~35cm、展開葉数7~8枚を目安とし、生育が劣っている場合は早めに保温を開始します。

日中の低温は生育停滞や樹勢低下を招き、収量低下・奇形果発生を助長します。特に、午前中はやや高めの温度管理(26~28℃)に心掛け、光合成を促進させます。

### ■病害虫防除

頂花房にうどんこ病が発生し、減収となるケースが見受けられます。目視できる(うっすら粉がかかったように見える)状態では、すでに菌の密度が高い状態です。また、株に発病が見られない場合でも直接果実が発生することがあります。定植後は定期的なローテーション防除を行きましょう。

### ■摘果

樹勢を見ながら紅ほっぺは8~12果、きらび香は7~10果を目安に摘果しましょう。連続して花房が出た場合は芯止まりの可能性がありますので、株の状態を確認し、必要に応じて補植してください。

### ■親株確保

親株は毎年購入することをお勧めしますが、余剰となった定植苗や、秋に発生するランナーをポット受けし、来春の親株として利用することもできます。ただし、炭そ病が発生した株は親株として使用せず、別の苗を入手してください。

春のランナー発生を多くするため、採苗した苗は十分低温にあてます。また、低窒素状態が続くと春先のランナー発生が抑えられてしまうため、月に一度IB化成S1(1~2粒/株)を施用し、肥料切れを起こさないよう管理しましょう。





遠山由美の



# こだわり♪ レ・シ・ピ



上記QRコードから  
ムービーでもチェック!



## シイタケのグラタン風

～シイタケのうま味がたっぷり! 焼かない和風ミートグラタン～

### 材料 2人分

シイタケ(直径5～6cm程度).....8枚  
バター.....小さじ2  
しょうゆ.....小さじ2

#### A 牛そぼろ

牛ひき肉.....200g  
オールスパイス(あれば).....小さじ1/2  
ショウガ.....1カケ  
ドライマト.....10g  
(シイタケの軸.....8枚分)  
砂糖.....大さじ1/2  
酒.....大さじ2  
しょうゆ.....大さじ2

#### B シイタケ入りホワイトソース

バター.....20g  
玉ネギ.....1/2個  
干しシイタケ.....10g(2～3枚)  
薄力粉.....大さじ2  
豆乳.....400ml  
生クリーム(乳脂肪35%程度).....100ml  
白みそ.....小さじ1  
塩.....小さじ1/2  
ミックスマッツ.....適量

### 作り方

#### ① シイタケを焼く

- ① シイタケはぬらして固く絞ったキッチンペーパーで表面を軽く拭く。ハサミで軸を根元から切り、石づきは切って捨て、軸はみじん切りにする。8枚のうち6枚は、2cm厚さの斜め切りにする。2枚は飾り用にとっておく(飾り切りにすると見栄えが良い)。
- ② 冷たいままのフライパンに飾り用はヒダを下、切ったものはヒダを上にして並べる。中火で3分程度、シイタケが汗をかきまで焼き、裏返して1分焼いたら火を止める。
- ③ バターを加えて溶かし、手早く全体に絡ませる。再び点火し、空いたスペースにしょうゆを入れて加熱し、泡がたってきたらシイタケに絡める。切ったものはグラタン皿の底に敷き詰め、飾り用は取っておく。

#### ② (A) 牛そぼろを作る

- ① ショウガはすりおろし、ドライマトは細かく刻んでおく。
- ② 冷たい小鍋に牛ひき肉を入れ、(A)の材料を上から順に加えていく。箸4本を持ち、ひとつづつ加えるごとによく混ぜるのがコツ。すべて加えたら点火し、中火で常にかき混ぜながら火を入れる。
- ③ 牛肉が白っぽくなってきたら、特に小まめに箸を動かし、かき立てるようにすると、ふ

んわりと仕上がる。水分が出始めたら火を弱め、全体に火が通ったら①のシイタケの上を広げる。

#### ③ (B) ホワイトソースを作る

- ① 豆乳は室温に戻しておく。玉ネギはみじん切りにし、干しシイタケはブレンダーで砕いておく(粉末状の干しシイタケを使うと便利)。
- ② 鍋にバターを入れ、弱火で溶かす。玉ネギと干しシイタケを加え、玉ネギがしんなりするまで炒める。薄力粉を全体に広げるように振りまき、中火で炒める。小麦粉の香りがたち、一部うすら色づき始めたら、豆乳を少しずつ加えて混ぜていく。大さじ1程度から徐々に加える量を増やし、都度混ぜながら全量加える。
- ③ 中火で半量程度になるまで、やさしく混ぜながら煮詰める。生クリームと白みそを加えて、塩で味を調整する。これを②の上に流す。

#### ④ トッピングして、仕上げる

厚手のポリ袋にミックスマッツを入れ粗く砕いておく。③の真ん中に飾り用のシイタケを置き、周囲にミックスマッツを振る。



### 遠山 由美

野菜ソムリエ上級プロ  
NR、食育プロデューサー  
他<略歴>

日本初の「シニア野菜ソムリエ」第1号取得者。野菜や果物の魅力を料理、栄養学、食育など多くの手法で伝え、生産者と消費者の掛け橋として、テレビやラジオなど多方面で活躍中。

### 旬のまめ知識



シイタケ

今や世界で通用する「UMAMI(うまみ)」。シイタケのうま味はグルタミン酸とグアニル酸が主。うま味を呈する物質はアミノ酸系(グルタミン酸など)、核酸系(イノシン酸、グアニル酸など)有機酸系(コハク酸など)の3種に大別され、複数合わせることで「うま味の相乗効果」が発生し「満足感」が大きくなります。シイタケは食物繊維が多く低エネルギーで「満腹感」も得やすい食材。体重コントロールが難しくなりがちな「食欲の秋」にはピッタリですね。





SDGsは国連が定めた、地球の明るい未来のための17の目標。  
JAしみずは2019年12月にSDGs宣言をしています。

# 農業の未来とSDGs

vol.3



国連が提唱する持続可能な開発目標(SDGs)の理念は、  
協同組合の「相互扶助」の活動に通じます。  
このコーナーでは、JAのSDGsともいうべき協同活動を  
中心に、自己改革や新たな取り組みを紹介していきます。

## JAオリジナル茶ボトル缶シリーズ ファミリーマートで販売開始

JAしみずの茶ボトル缶3商品が、清水区ファミリーマートで買えるようになりました(一部店舗では取り扱いがない場合があります)。

地域密着の取り組みを進めるコンビニ大手ファミリーマートと、茶業情勢が厳しい中「手軽に清水のお茶を味わってみたい」とボトル缶の開発を進める当JAとの販売戦略が一致し、今回のコラボが実現しました。

同商品が販売アイテムに加わった理

由は「味」とデザイン。光や空気を通さないアルミ缶のため、淹れたてのおいしさを手軽に楽しめます。

デザインは全てJA職員が手掛け、JAアンテナショップきらりのキャラクタ「きらりちゃん」を中心に、清水の農産物キャラをちりばめ、バックに清水から見える富士山を配置しています。

ファミリーマート清水三保店では、レジ横で商品を紹介しています。三保の松原観光に来た方にも好評で、お土産として3商品のセット販売も行っています。



ファミリーマート清水三保店で販売されているJAの茶ボトル缶シリーズ。  
① 濃旨(こいうま) 150円(税込) ② 清水のお茶 120円(税込) ③ 清水の紅茶 150円(税込)



ご当地ボトル缶をPRする清水三保店オーナーの柴さん(右)とスタッフ

JAアンテナショップきらりの森一真センター長は、「ボトル缶を機に、多くの方に清水のお茶の良さを知ってもらい、農業所得の向上につなげたい」と、抱負を語っています。

今紹介したボトル缶をはじめ、皆さまに喜んでいただける商品の開発や販売など、地域の皆さまや企業と一体となって、農業の活性化につながる活動をJAは進めていきます。

その活動が、SDGsの目標の一つ「陸(地域)の豊かさや、「誰一人取り残さない」社会の構築につながることを期待しています。



このコーナーでは、清水区内の昔懐かしい風景や行事、建物などの古い写真を随時募集します。

珍しい古い写真をお持ちの方は、広報課(TEL367-3221)までぜひご一報ください。

Archive Shimizu

アーカイブ  
しみず

わが町、清水 歴史写真館

清水の歴史を  
貴重な資料で振り返る

[ archive-22 ]



吉原の共同防除施設(昭和31年)

資料:農協しみず18号(昭和49年4月号)

## 静

岡県を代表する果物といえはミカン。当JAでも最大の農産物取扱量になっています。かつては国内でも屈指の産地として知られ、昭和30年代には「切りビク一杯」で収穫者の日当が出たという黄金時代を築きました。当時、管内の栽培は年々増え、増産に対応するための事業も立ち上げました。その一つに、農薬散布の効力を上げる共同防除施設がありました。

当時の広報誌「農協しみず18号(昭和49年4月号)」では「共防とスプリンクラー」と題し、ミカン対策について特集を組み、吉原地区の共同防除施設を紹介しています。同施設は昭和31年(1956)6月、全国に先駆けて建設され、防除効果が大きいことから山切や原などの他地区でも建設されました。

ミカン生産量は西日本を中心に急激に増え、昭和47年(1972)には全国が生産量は365万トンにもなりました。その結果、需要を大幅に上回ったため価格は大暴落しました。

以来、ミカンの生産をあきらめ他の作物に転換する生産者が増え、共同防除の運営も難しくなり、時代の変遷とともにその役目を終えました。

その後は、他産地に例のない大規模な基盤整備事業を取り入れ、今でも有数のミカン産地を誇っています。





今年もミカンの収穫期が始まります。  
モノラックを使用する機会が増えますが、  
乗用タイプ以外は、荷台には人に乗れません！

# モノラック



使用時に注意すること

# STOP!

## 農作業事故

### 乗らない!



※撮影のため、安全を確認して再現しています。

本機・レールの老朽化が進んでいます。  
毎日の作業前には、必ず  
日常点検を実施しましょう。  
また、定期的に農機具店等  
での整備を行いましょう。



組合員相談課  
山田 恭史

- 荷台の最大積載量以上は積み込まない。
- 荷崩れを起こさないようロープなどで固定する。
- 下りの場合も、エンジンをかけた状態で運転する。
- 荷物の積み下ろしは、安全な足場を確保できる場所で行う。
- レール周りは、雑草・枝がかぶらないよう除草・剪定をする。
- 操作する際は、前進・後進レバーの位置を確認。

### お問い合わせ

点検・修理等のお問い合わせは、最寄りのJA営農窓口へ

JAグループ  
共栄火災

安心をひとつの保険にパッケージ

# JA 安心倶楽部

標準傷害保険

●こんなときに保険金をお支払いします。



自転車・バイクで転倒し、  
入院した。  
自転車で通行人にケガをさせてしまった。  
旅行中にカバンを盗まれてしまった。  
被災生活を余儀なくされた。  
地震で自宅が全壊し、  
新型コロナウイルスに感染し入院した。

補償期間：令和2年3月1日より1年間  
募集期間：随時

- お支払いいただく保険料(年額)は、被保険者ご本人の職業、年齢、性別にかかわらず、右表の金額となります。
- 補償開始日時時点で被保険者ご本人の年齢が満80歳未満の方にご加入いただけます。
- ご継続は、補償終了日時時点で被保険者ご本人の年齢が満89歳まで、脱退のお申し出がない限り自動的に継続されます。

- JA安心倶楽部は、全国共済農業協同組合連合会(JA共済連)を保険契約者とし、JAしみずの組合員の皆さまを加入者(被保険者)とするJA団体傷害保険制度です。
- ケガによる死亡や重度の後遺障害、入院・通院、他人への賠償責任、携行品の損害など、日常生活のリスクを補償する制度です。
- 詳しい内容は最寄りのJAの支店までお問い合わせください。

被災時の諸費用や熱中症・食中毒、  
特定感染症(NEW! 新型コロナウイルス含む)も補償する  
充実プランをおすすめします!

保険金の種類		保険金額	
		基本プラン	充実プラン
ケガ(傷害) ※1	傷害死亡保険金	120万円	240万円
	傷害後遺障害保険金 第1級～第3級限定。後遺障害の程度に応じて、 保険金額の78%～100%をお支払いします。	60万円	120万円 <sup>※2</sup>
	傷害部位・症状別保険金 ケガの部位・症状に応じて、保険金額に所定の支払 倍率(1～120倍)を乗じた額をお支払いします。	3,000円	3,600円 <sup>※2</sup>
個人賠償責任保険金 (電車等運行不能賠償追加型・示談交渉サービス付)		1億円	2億円
携行品損害保険金 (自己負担額3,000円)		20万円	20万円
被害事故補償保険金		2,000万円	2,000万円
弁護士費用保険金		300万円	300万円
法律相談費用保険金		10万円	10万円
災害生活支援費用保険金		—	100万円
年間保険料		15,800円	21,000円

※1 天災補償付  
※2 熱中症・食中毒・特定感染症補償  
(NEW! 新型コロナウイルス含む)付 **プラス** オプションで補償します

オプション

ホールインワン・アルバトロス費用保険金	20万円 (年間オプション保険料2,110円)
---------------------	----------------------------

※ ホールインワン・アルバトロス費用保険金を補償する他の保険契約等がある方、およびゴルフの競技・指導を職業としている方は、オプションにご加入いただくことができません。

取扱代理店：JAしみず

引受保険会社：共栄火災海上保険株式会社

B20-0502-20210619



# 住宅等の建物修理に関するトラブルにご注意ください!



## JA共済にご加入のみなさまへ

「共済金が使え」と言って建物修理の勧誘を受けたときには、**建物修理契約を締結する前に**まずJAにご相談ください!



### 1 うその理由での請求を勧められた!

「台風が原因と言えれば問題ないですから」と、**うその理由**で共済金請求するように勧められた!

共済金詐欺にあたらないかしら...

うその理由による共済金請求は共済金詐欺に該当するおそれがあります。



### 2 法外な解約料金を請求された!

見積書の金額が高すぎるので、知り合いの業者に頼もうと思いついて解約しようとしたら、**高額な解約料金を**請求された!

支払われた共済金の50%なんて聞いてないよ!



### 3 ずさんな工事をされた!

見積書の内容どおりの工事をしてもらえず、引渡後すぐに**雨漏りが発生した!**

お金を返して!



## 理事会だより

定例理事会: 8月24日(月)

### 議事

- 固定資産の取得について
- 組合員の出資口数減少の申し出について
- 令和3年 肥料年間特別予約共同購入運動実施要領(案)について



## 農機農具掲示板

譲ります

種別	30kgコンテナ、古い茶箱
数量	200~300個
価格等	無償
その他	主に屋内で使用
連絡先	高田(清水区石川本町) TEL 054-366-6533

農業をやめたり、作物を変更した生産者の皆さんが不要になった農機や農具を、必要な方に有効利用していただくための情報提供の場です。掲示板の利用は各営農窓口へお問い合わせください。

譲り受けを希望する方、譲り渡しを希望する方ともに、営農センター・営農拠点にある「農機・農具の掲示板申込書」に必要事項を記入して、提出してください。

● お問い合わせ: 経済部購買課 / TEL: 054-340-0096

## 今月の表紙

### JAしみず 耕種研究会



広い農地を求め袋井市で米栽培に取り組んでいる。食味重視で「静岡こしひかり」や「にこまる」などを栽培し、生産管理を統一した「しみずの風こしひかり」は人気商品。当JAや産直プラザふれっぴーで新米を販売している。

## 編集後記

人間ドックでの一コマ。「週に一度は運動してください」「はい。自転車で通います」と答えたものの、暑い、雨ふるかも?虫がいる、など理由をつけてはまだ始めていない。運動にはよい季節となった。なったなーと思いつつ、また一日が過ぎる。(伊藤)

暑かった夏も終わり、吹いてくる風にも爽やかな秋の空気感を感じられる。「秋」の文字の成り立ちは、会意文字であるという。穀物を表す禾部(のぎへん)と、穀物を乾かすという意味のある「火」から構成されている。(蒲生)

今月号は、確定申告支援サービスを特集しました。涼しくなり、秋の気配を感じるのも束の間。慌ただしく過ごしていると、今年もあっという間に終わってしまおうです。そろそろ年末を意識して、「今年中にやること」を整理しなければ。(杉山さ)

山田錦、五百万石と聞いて、のどが渇いてくる読者は左党である。猛暑が過ぎるとあれほど飲んだビールは忘れてしまい、秋の味覚をつまみに冷やした日本酒に傾く。今宵は、本県で栽培した酒造好適米・営富士で絞った日本酒で一献傾けたい。(杉山滋)





- 1 畑総 尾羽地区  
2013年の第58回全国カンキツ研究大会の視察園地として全国から大勢の関係者が訪れました。青島温州やはるみの栽培が盛んな園地です。
- 2 空から見た畑総 原地区  
平坦な農地では機械化が可能になり、作業効率や収穫量が向上しました。清水区の大規模基盤整備事業の先駆けです。
- 3 三池平古墳  
清水ナショナルトレーニングセンターに隣接しており、史跡公園として整備されています。高台の古墳からは清水区の街並みが一望できます。



庵原地域は、ミカン産地として知られていますが、かつては急峻な中山間地の園地が大半を占め、生産者は苦労を重ねてきました。

農道や農業用の索道、モノレールといった整備を進めましたが、効率化には限界があるため1988年からは、大規模な農地基盤整備事業を導入。原地区をはじめ梅島地区、尾羽地区、茂畑地区、新丹谷地区で順次事業を実施してきました。

造成された農地は、作業性や日照などの労働条件が大幅に改善されました。

事業の結果、農作物の収量増加や品質の安定、収益性の向上に加え、経営規模の拡大や後継者の育成など大きな効果が表れています。平坦な農地は安全性が向上し、高齢者でも家族と一緒に農作業ができるようになりました。

### 中山間地を造成した農地出現

### 庵原中学校の東にある三池平古墳

庵原地域は古代、「廬原(いほら)」と呼ばれ、大乘寺平遺跡の出土遺物から1万年以上前の縄文前期には集落が形成されていたことが立証されています。そのほか、三池平古墳、午王堂山古墳など多くの古墳や遺跡が見つかり、これらの古墳から、当時富士川から大井川を支配していた「廬原の国」の中心がこの地域にあったといわれています。



かんたんの  
てくてとほ

第5回

庵原地域

原基盤整備地内にある三池平古墳はミカン畑から偶然発見されました。1958年に発掘調査が開始され、地域住民の長年の念願により2009年に復元整備されました。三池平古墳は標高55メートルの丘陵上に位置した全長65メートルの前方後円墳です。5世紀前半の古墳時代に築造されたものと考えられており、この地域を治めていた有力豪族の墓であるといわれています。庵原地域以東にこの年代の古墳は発見されず、遺物の特殊性からも重要なものです。出土物などは埋蔵文化財センターで一部展示されています。

