

もっと清水が好きになる。

しみずの風

2019

3

No.545



特集

ピックアップ 営農事業の取り組みレポート

おいしいをつくりましょ。



Glowing Face

— いま、清水で輝いている人たち —

小川 祐司さん
(33)

ダリア生産者

地域を支える唯一の「ダリア」生産者

ダリアはこれからの10年間で勝負の年。



おがわ ゆうじ / ダリアを専業で栽培する。

清水いはらーCから南に進むと、整備された畑が一面に広がる。県営畑地帯総合整備事業原地区。ミカンをはじめ、バラ、洋花などさまざまな農産物が作られている。この地で「ダリア」を栽培する小川祐司さんのハウスを訪れた。

温暖な清水は、全国でも有数の切り花の産地。年間を通じてさまざまな洋花が栽培されている。そのなかでもひと際大きな花を咲かせ、存在感を放つのがダリア。ダリアはメキシコ原産で、花もちちは10日ほど。冠婚葬祭やパーティーなどで使用されている。

祐司さんは、会社勤めの経験を生かし、25歳で就農。今年で8年目を迎える。ダリアは少量多品種のスタイルで生産し、毎年、約35種類ほど品種を入れ替えながら栽培。流行品種の情報などを積極的に集めている。「ダリアの生産者は少なく、県内の中部地区ではうちでし



表紙:アンテナショップさくらりとJA職員
タイトル文字:クリエイティブ書家 岩科蓮花

CONTENTS

- 2 Glowing Face
小川 祐司 さん
- 4 特集 / ピックアップ 営農事業の
取り組みレポート
- 8 TOPICS
- 10 チャレンジ家庭菜園「サヤインゲン」
- 12 4月の営農ワンポイント
- 15 組合員の皆さまへ
- 16 カラダにうれしい 旬レシピ♪
「新たまねぎの白あえ風と
清水産野菜たっぷりのみそ汁」
- 17 アーカイブしみず
「1964年東京オリンピックの聖火リレー」
- 18 Information
- 20 ワンパクしみずっ子
「高部中央こども園」



■花が大きく開いたタイミングを見極めて収穫作業を行う

かつかつていない。周りに生産者がいないので、情報交換や見学会、展示会などを行い、ダリアの発展や普及を図る「日本ダリア会」に出席し、品種や生産技術などは情報収集している。JAでは仕入れ情報や金額相場などをサポートしてもらっている」と祐司さんは話す。

「ダリアは花が開いてから収穫する。花のポリウムを見極めて切らなければいけないので、収穫のタイミングに神経を集中している」。ダリアは人間が快適と感じる約22℃が最も生育に適しているため、温度管理にも気を使っていると苦労を語る。「周りからダリアを始めたという声もあるが、栽培に手間がかかるので、なかなか生産者が増えない。でも、1軒しかつかつていないというのが強みでもある」。

父親の代では「デルフィニウムなどの切り花を栽培していたが、約10年前か

らダリア一筋で栽培する。「大変な事も多いけど、市場からの評価、消費者の声などが仕事のモチベーション。仲買人から指名されたときは本当にやりがいを感じられるよ」と笑顔を見せてくれた。



■約50アールのハウスで現在は36品種のダリアを栽培している

ダリアが市場に出始めて約20年。「当初に比べ、特別扱いされる花ではなくなってきた。ダリア一筋でやっていくためには、規模拡大が必要になってくる。これからの10年間で勝負の年」と現状を把握し、力強く将来の展望を語ってくれた。



■大きな花が特徴的なダリアはJAグリーンセンターなどで購入できる



しみずの風の
記事の一部を
Web 動画で配信中!!



スマートフォン、タブレット、パソコンから記事の一部が動画でご覧になれます。

ピックアップ 営農事業の 取り組み レポート

第18回 ともに拓こう！協同が輝く時代（拡大版）

本誌では組合員・地域住民の皆さまの農業所得向上とくらしの豊かさの実現のため、当JAが取り組む活動を紹介しています。今月号では最新の営農事業の取り組みを紹介いたします。



JAしみず地域受入連絡会設立 就農希望者のサポート体制を構築

生産者の高齢化や担い手不足に伴い、栽培面積・生産量の減少、耕作放棄地の増加が進み、担い手の確保・育成は、作物を問わず喫緊の課題となっています。三保・駒越の生産者で構成するJAしみずフジエス枝豆委員会が行ったTRENDSを用いた10年後のシミュレーションでは、2016年と比較して、生産者数は71%、栽培面積は40%、出荷袋数は31%、販売金額は20%までに減少する見込みです。

今後想定される産地状況を打破するために、現在、当JAでは地域農家や行政と連携し、10年後も現在の栽培面積の確保、生産量の維持向上のために新規就農希望者のサポート体制を構築し、県内外からの就農希望者の積極的な受け入れを目指しています。

駒越営農拠点で1月25日に開いた総会では、JAしみずフジエス枝豆委員会、JA営農部、静岡市、中部農林事務所などの関

JALしみず地域受入連絡会の役割・業務

部署		役割・担当業務
受入農家		研修生受入、農業技術・経営ノウハウ習得支援など
フジエス枝豆委員会		産地計画策定、部会加入、組織活動参加推進、組織的な生産指導、出荷調整支援、受入農家支援など
JALしみず	南部地域	農地情報収集、受入農家と研修生の調整、生産指導、販売先支援など
	営農企画課・組合員相談課	受入連絡会事務局、農地貸借契約、傷害保険加入、農業共済・労災加入推進、税務申告対応など
静岡県		研修生募集、現地説明会、面接選考会、助成金の交付、給付金・就農支援資金手続きなど
静岡市		農業委員会事務局、認定新規就農者認定支援、給付金・就農支援資金事務手続き、受入連絡会支援など



■就農希望者のサポート体制の構築をしようと、総会を開き「JALしみず地域受入連絡会」を設立



■枝付きで出荷するフジエスブランドの「駒豆」。日照量が豊富な三保・駒越地区では、1年を通して新鮮なエダマメを出荷。フジエス枝豆は「しずおか食セレクション」認定品。



■きれいに管理されているフジエス枝豆委員会の生産者のハウス

係者16人が、受入連絡会を設立するに至った経緯の説明規約の承認、構成組織の役割確認、活動計画などを確認し、「JALしみず地域受入連絡会」を設立しました。

新規就農希望者は、1年目に公益財団法人静岡県農業振興公社のサポート事業「がんばる新農業人支援事業」を利用し、実践研修を受けます。年齢制限など、サポート事業の条件にあてはまらない場合は、静岡市の支援制



■夏季の露地栽培面積を増やし出荷量の確保を目指そうと、新ブランド「手もぎ雅」の出荷も開始。販売時の袋のままレンジ加熱3分で手軽に食べられる枝豆商品は県内JALで初めて商品化。

度などを利用し、2年目からは研修受入農家が就農をサポートする予定です。

新規就農者目線で、個々に応じた具体的な就農サポートを指し、地域農家や関係機関とともにJALが総合的に支援を行います。地域受入連絡会では、作物を当面の間枝豆とし、JALしみずフジエス枝豆委員会が受入体制の構築を進めますが、ほかの作物部会でも水平展開する計画です。

イチゴの 少量パックを開発

当JAでは、農業所得向上を目指し買取販売の強化を進めています。JA集出荷センターでは、イチゴの少量パックの本格的な販売をスタートしました。アンテナショップきらりが1月19〜20日に開催したイベント「莓フェア」を皮切りに、地域量販店などで本格的な販売



■少量パックを紹介するJA集出荷センター職員

を展開しています。アンテナショップきらりの「莓フェア」では、新発売の130グラム入りの少量パックが、すぐに完売となり好調な売れ行きでした。

イチゴの少量パックは集出荷センター職員で買取販売強化実施チームを本年度立ち上げ、消費者ニーズに合った商品開発を進めてきました。家族構成の変化や食事シーンの変容で、1〜2人分の少量商品が量販店などで増えていることから、買いやすい値段設定やデザインなど、生




■12玉入りのパック

産者や量販店と意見交換を行いながら開発を進めました。昨年はプラムの少量パックも開発したことから、そのノウハウも生かし、よりイチゴが映え、手に取りやすい容器に改良。高級感を出すために金色のアクセントも加えました。

今後は、JAの農産物キャラクターをあしらい、清水産イチゴのブランド化と、他農産物でも水平展開を目指しています。



■今回開発した少量パック



集出荷センター
下平 和徳 担当

きらび香は静岡県農林技術研究所が所有する育成系統同士を交配して2017年に品種登録されたイチゴです。

形は大粒で縦長の円すい、赤く染まった果皮はツヤがあり果実はかため、同じ静岡県で誕生した「紅ほっぺ」と比べると、糖度は同等程度で酸味は少なめとなっています。上品な香りを持ちながらなめらかな口当たりが楽しめます。本年度開発したイチゴの少量パックの売り上げは上々。きらび香だけでなく、今後JAしみずパッケージセンターを活用しながら、紅ほっぺもラインアップに加えていきたいです。



■キラキラとした宝石のような輝きに、品の良い甘みとフルーティーな香りのきらび香



■定期的に情報共有を行う集出荷センター職員

集出荷センターは大きく2つの部門に分けられます。茶と柑橘類以外の野菜、花、果樹、その他を担当する「指導・販売部門」に10人。茶、柑橘を含めた管内すべての農産物の販売事務を行う事務部門6人です。センターでは、業務改善を行い事業の強化

「集出荷センターだより」の配信開始

につなげようと、本年度4つの課題を策定して目標設定を行いました。そのひとつとして、「グリーンセンター・野菜村産直増加チーム」では、情報提供と地域への発信を行い、品ぞろえの充実や産直農産物の増加に取り組んでいます。



■グリーンセンターの野菜村に並ぶ地元農産物

まず、直売所の充実と改善を行うために、過去の実績から時期による品ぞろえ、売れ筋、集客状況の調査を実施しました。またグリーンセンター従業員に問題点や改善点をヒアリングし、生産者に伝えたいことをまとめた「集出荷センターだより」を本年度から作成、配信しました。

「集出荷センターだより」は購買課やグリーンセンターなどの他部署と連携して作成しています。旬な情報を含め、今後、産直品の売り場で不足が予想される品目の情報や営農経済情報を掲載し、毎回約800軒の生産者に配信を行い、現在まで6回発行しています(2月現在)。この結果、組合員からの反響として、購買品の受注や産直品の売場の充実につながりつつあります。また、直販生産者に対応できる職員を増員し、組合員サービスの向上に取り組んでいます。



■果樹、野菜、花卉、水稲などの栽培管理情報や直販情報が豊富な集出荷センターだより

JAしみずが、各地域の活動やイベントなど、さまざまな話題を独自に取材し、ご紹介いたします。

サクサク、プチプチ食感が魅力

清水生まれの中晩柑「はるみ」出荷開始



清水生まれの中晩柑「はるみ」の集荷が2月6日、柑橘共選場で始まりしました。県内、京浜、新潟、東北方面の市場に3月下旬まで、約600tの出荷を見込んでいます。

本年産は夏の猛暑、秋の台風など厳しい気象条件でしたが、かん水を行うなど生産者の努力が実り、昨年以上の出来に仕上がりました。柑橘果樹課の担当者は「気象条件は悪かったが品質よく仕上がった。おいしいはるみをたくさんの方に食べてもらいたい」と話しました。



一次選果で「はるみ」の外観を厳しくチェックする作業員ら



▲はるみフェスタでにぎわったアンテナショップきらり

2月9日と10日に開催したアンテナショップきらりの「はるみフェスタ」には、約3,000人のお客さまが訪れ、大いににぎわいました。限定販売の「大玉はるみ」は完売し、チーズケーキ専門店「すすとら」とコラボした「はるみチーズケーキ」も完売しました。

スタッフは、はるみの大きさや味の特徴などをお客様に丁寧に説明しながらPRしました。

全国水土里ネット会長会議顧問

宮崎まさお氏と青壮年部が意見交換会

当JA青壮年部員11名は2月1日、全国水土里ネット会長会議顧問の宮崎まさお氏と基盤整備事業についての意見交換会を行いました。宮崎氏は、自民党参議院比例区(全国区)支部長で、「土地改良は未来の礎」をモットーに政治活動を行っています。

意見交換では「基盤整備地があったから就農した」「収量が増えた」「安全に農業ができる」など、部員からの基盤整備事業に対する評価に対し「残った山で農業を続けるには何かが必要か」など、現実的な意見交換も行われました。宮崎氏は「みなさんには、次の世代が農業をやってみたいと思えるような、そんな清水の農業にしてほしい」と話していました。



▲意見交換会に出席した参加者ら

3月中旬まで約60tを出荷

完熟キンカン「こん太」出番



当JA柑橘共選場で1月21日、完熟キンカン「こん太」の出荷が始まりました。生産量は年々増加しており、3月中旬までに前年比約3t増の約16tを、県内や関東地方などの市場に出荷します。

生産者が柑橘共選場に持ち込んだ「こん太」は、専用の選果機で大きさ別に規格を分け、作業員が一つずつ手作業で丁寧に傷や色などの品質を確認し、各市場へ出荷しました。同JAこん太部会の近藤喜美雄部会長は「味、品質ともに安定している。糖度20度を超える甘さを、ぜひ味わってほしい」と話しました。



選果機で作業を行う作業員▶

1月9日開催/健康セミナー

～ヨガでデトックス&リフレッシュ～

1月の講座は、JA静岡厚生連 清水厚生病院 リハビリテーション科の小長井大揮さんを講師に迎え、ヨガに挑戦しました。ヨガとはサンスクリット語で「つながり・結合」を意味し、心・体・魂が繋がっている状態を表します。呼吸、ポーズ、瞑想を行うことで身体を整え、身心の安定を保ちます。



▲ヨガに挑戦する受講生ら



▲ヨガの考え方について学ぶ受講生ら

まずは瞑想から入ります。考え事や悩み事など、頭に浮かぶ色々な物事を取り払い、アーサナ(ポーズ)は、気持ちの良いところで保ち、無理をしないように行います。最後は、再び瞑想して心と身体をリラックスさせます。受講生からは「体がぼかぼかと温まり気持ちが良かった」「日常生活でも取り入れたい」と話していました。

清水ナショナルトレーニングセンター

なでしこジャパン、松本山雅FCが合宿

当JAは2月1日、5日の2日間、清水ナショナルトレーニングセンター「J-STEP」で行われた歓迎式典で、青島ミカンを贈呈しました。

なでしこジャパンは、6月に開幕する「FIFA女子ワールドカップフランス2019」に向け、今年最初の重要なトレーニングキャンプを1月31日から2月4日まで静岡で行いました。高倉麻子監督は「素晴らしい環境の



▲武田重美総務部副部長から目録を受け取る藤田息吹選手



▲なでしこジャパンのメンバーと歓迎式典に参加した地元企業ら

中で練習ができてうれしい。今年は勝負の年。全力で戦うので、応援よろしくをお願いします」と話していました。

また、当JAと姉妹提携を結ぶJA大北の所在地をホームタウンとする松本山雅FCは、今年4シーズンぶりにJ1に復帰。23日の開幕戦に向けた調整練習を行いました。反町康治監督は「温暖な清水で良い合宿を行い、開幕に向かいたい」と意気込みを話していました。

法改正、農政対策など報告

静岡市土地改良連絡協議会



▲各土地改良区理事長らが出席した情勢報告会

清水区内の土地改良区や行政、JA関係者で構成する静岡市土地改良連絡協議会は1月16日、清水グランドホテルで情勢報告会を開き、会員土地改良区の理事長や県、市、県土連など関係者34人が出席しました。

土地改良法の改正や、各土地改良区の概要、事業の進捗状況などの報告を行いました。柴田篤郎組合長はあいさつのなかで「畑総でミカンをつくる朝倉克年さんが柑橘農林水産大臣賞を受賞し、畑総があって良かったと再度実感した」と話していました。

静岡市立清水飯田中学校1年生

女性部飯田支部が調理実習をサポート

JA女性部飯田支部は1月下旬から2月上旬の5日間にわたり、延べ13人の女性部員が飯田中学校1年生の家庭科で「野菜がおいしい朝食を作ろう」をテーマにした調理実習をサポートしました。

生徒らは女性部員らのサポートのもと、「ポテトサラダ」「サンドイッチ」「ミネストローネ」「野菜いため」「グラタン」など、栄養バランスを考えて野菜をたくさん取り入れ、工夫を凝らした朝食作りに挑戦。調理実習に協力した望月すす江支部長は「地元で採れる野菜のおいしさを知ってもらうとともに、調理する際は家族や大切な人のことを考えて作ってもらいたい」と話していました。



女性部員から調理のサポートを受ける生徒ら▲

家庭菜園

サヤインゲンを育てる。



特性とポイント

通常インゲンといいますが、農業取締法上サヤごと食べるものはサヤインゲンとされているため、ここではサヤインゲンと表記します。

豆類の中では高温を好み、生育適温は20℃くらいで、霜には極めて弱いです。一方25℃以上の高温では、結実しにくくなっているため、適期作付けを行ってください。土壌水分には比較的敏感なので、排水と乾燥防止に注意します。

品種はつるあり種(つる性種)とつるなし種(わい性種)に大別されます。つるあり種には、「ケンタッキーワンダー」や「広サヤのモロッコ」などが、つるなし種には「アールロン」など数多くの品種があります。

1 苗づくり



3号のポリ鉢に種をまく。



早まきの場合は育苗中期までビニールトンネルで保温する。

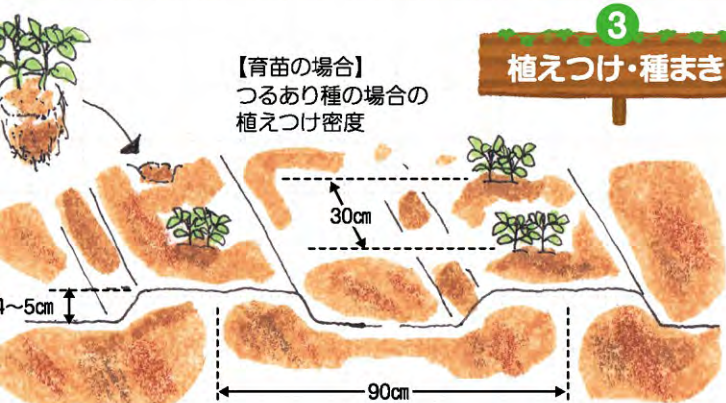
本葉2枚のころ、間引いて2本立てにする。間引きのとき、二葉や本葉のよじれたものは、ウイルス感染のおそれがあるので取り除く。



のころ2本立ての畑に植える。

3 植えつけ・種まき

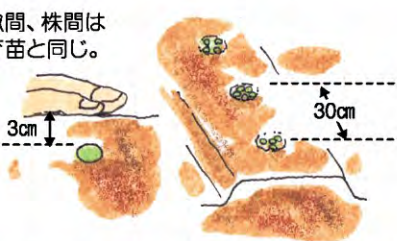
【育苗の場合】
つるあり種の場合の
植えつけ密度



つるなし種は育苗、じかまきとも畝幅60cm、株間25cmの密植とする。畝は高めにして排水を良くしておく。

じかまきの場合

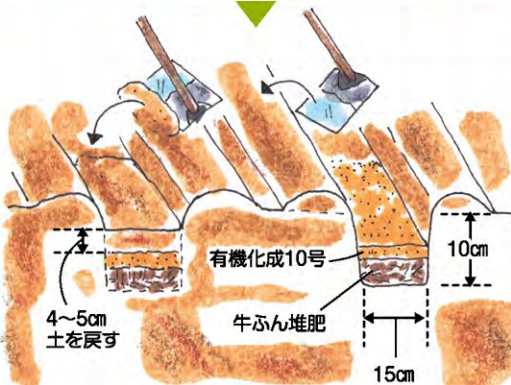
1カ所に4~5粒種をまき、3cm厚さに土をかぶせ、手のひらで軽く押さえる。



間、株間は苗と同じ。

2 畑の準備

苦土石灰を散布しておく。



グリーンセンター直売

2018年3月の売上ランキング

1位	はるみ
2位	トマト
3位	切花
4位	温州ミカン
5位	生シタケ

栽培カレンダー


	1	2	3	4	5	6	7	8	9	10	11	12
育苗露地栽培(つる性)				●	◆	■	■	■				
じかまき露地栽培(つる性)				●	◆	■	■	■				
育苗露地栽培(わい性)				●	◆	■	■	■				
じかまき露地栽培(わい性)				●	◆	■	■	■				

● 種まき ◆ 植えつけ ■ 収穫



集出荷センター

054-367-6111

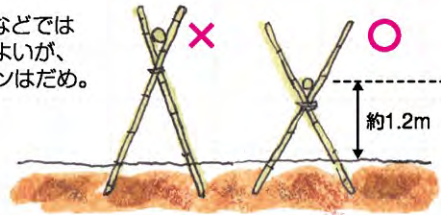


支柱には50cmおきに横に紐を張り、側枝が絡みやすいようにする。

【つるあり種の場合】
つるなしは放任で良い。

4 支柱立て・誘引

トマトなどでは
これでよいが、
インゲンはだめ。



つるが長く伸びるので、支柱を低い位置
で交差させ、傾斜を緩くして、手が届き
やすくする。

豆類は連作を嫌いますので、なる
べく同じ場所に作らないように。ま
た、酸性土壌では生育が悪くなるの
で、播種前に苦土石灰を十分施用し
て調整していただく。



有機化成10号

第2回

1回目の20日後くらいに、通路側に有機化成10号
をばらまき、くわで畝をつくる。葉色が良く生長が
盛んな場合には不要。



5 追肥

有機化成10号

第1回

草丈20cmくらいのころ、株の周りに有機化成
10号をまき、除草くわで軽くうないこむ。

本葉4枚
のまま、



【つるあり種】

つるなし種より子実の
ふくらみが大きくなって
も食味は落ちにくいので、収穫
適期の幅はやや広い。



6 収穫

【つるなし種】

開花後10~15日で、
子実のふくらみがサヤに
表れてきたころ収穫する。

畝育

■施肥例

施肥量：1坪あたり

種類	施肥量	施肥時期、方法
元肥	苦土石灰	300g 作付20~30日前に施用
	朝霧高原の牛ふん堆肥	3kg 作付10~15日前に 畝部分に施用
	有機化成10号	200g
追肥	有機化成10号	150g/回 上記のとおり

■病害虫防除

散布量：1畝以内/1坪

対象病害虫	薬剤名	希釈倍率	使用時期	使用回数
アブラムシ類	モスピラン顆粒水溶剤(劇)	2,000~4,000倍	収穫前日まで	3回以内
ハモグリバエ類	プレバソンフロアブル5	2,000倍	収穫前日まで	3回以内

上記の肥料・農薬は、JAグリーンセンターでお買い求めいただけます。

ご注意ください 毒物、劇物に指定されている農薬は、購入の際に印鑑が必要です。



4月中旬ごろから南部地域を皮切りに、一番茶の収穫がスタートします。

「良質な清水のお茶」を生産するために、基本に沿った茶園管理を励行するとともに、新芽の生育状況や、販売先の意向を把握し、摘採計画や工場の操業計画を立て、確実に取り組みましょう。

● 防霜対策について

3月下旬～4月中旬に遅霜が発生しやすく、被害に遭う危険が高くなります。

防霜ファン設置園では、今一度「メインスイッチ」「センサー設置位置」「温度センサーの設定温度および動作」「ファンの角度」の確認を行い、防霜対策を行いましょう。防霜ファンの稼働設定温度は、3月は3℃、4月は4℃が目安です。

● 葉面散布について

近年、品質を数値的に判断するために、近赤外線分析による全窒素含量を荒茶単価決定の要素として、取引に加味する茶商も見受けられます。

限られた期間の中で、少しでも品質を高めるための手法として「葉面散布」がありまます右記の基準を参考に実施してください。

● **時期** 一番茶開葉期
(ただし、一番茶摘採7日前まで)

● **資材** 尿素 (200倍)

● 一番茶摘採について

● 手摘みの目安

3.5～4葉開葉期を目安に、1芯2～3葉で折り摘みしてください。

※茎尻・すそ葉・不完全葉は付けないように、丁寧に摘んでください。

● ハサミ刈りの目安

夜温によって異なりますが、一番茶芽はおおよそ5日で1枚開葉します。全体が出開くまで待つと著しく品質が劣化しますので、茶工場や取引先の意向に沿い、みる芽摘採からスタートし、盛期に50～70%が出開く時期に摘採することを目安としてください。

※必ず一節残す摘採を心掛けてください。一節残すことで二番茶の芽揃いや品質も良くなります。

● 一番茶摘採後の管理

生葉は摘採直後から品質が低下するので、摘採後は速やかに工場へ搬入し、生葉コンテナで保管または製造を開始してください。

● 整枝 (ならし)

一番茶後の整枝は、遅れ芽が出揃った時期 (一番茶摘採後10日～14日) を目安に実施してください。

※整枝位置は、概ね一番茶摘採位置で実施し、一番茶摘採位置より下げないようにしてください。深い整枝を行うと、二番茶品質・収量低下につながります。

● 施肥

各コースにより内容が異なりますので、表①に従い適期に施肥を行ってください。また、肥料効果を向上させるために「降雨前施肥」および「施肥後の浅耕」を実施してください。

表①【施肥】

10aあたり

コース名	施肥名	散布時期	肥料名	袋数
基本コース	芽出し肥	4月上旬 一番茶摘採30日前	あさつゆ	3袋
	二茶肥	一番茶摘採後	硫安(細粒)	3袋
樹上・省力コース	芽出し肥	4月上旬 一番茶摘採30日前	硫安(細粒)	3袋
	二茶肥	-	-	-
芽重・良質茶コース	芽出し肥	4月中旬 一番茶摘採20日前	チッソアップ	3袋
	二茶肥	一番茶摘採後	凌芽(りょうが)	3袋

※チッソアップ(15kg袋)

● 病虫害防除

一番茶摘採終了後は園地を巡回し、病虫害の発生を確認してください。病虫害発生時には表②に従い防除を行ってください。

表②【防除】

散布時期	摘要
一番茶摘採後	<ul style="list-style-type: none"> ・ダニ類が発生している園では、アグリメック1,000倍(7日-1回)を散布する。 ・チャノキイロアザミウマやチャノミドリヒメヨコバイ、チャトゲコナジラミの発生が見られる園では、ガンバ水和剤1,500倍(14日-1回)を散布する。 ・二番茶で、もち病の発生が予想される園では、コサイド3000・1,000倍(14日)を散布する。



柑橘

●病害虫防除

表①を参考に防除してください。アプロードフロアブルはマシン油乳剤(97%)と混用することにより効果が高まることが確認されています。樹全体にムラがでないよう、空間をつくるような剪定をした後に丁寧に防除してください。

表① 病害虫防除(柑橘)

品目	散布時期	対象病害虫	薬剤名	希釈倍率	使用基準*1	茶登録
青島温州*3	4月中下旬	ミカンハダニ	マシン油乳剤(97%)	100倍	---	○
		カイガラムシ類	アプロードフロアブル	1,000倍	14日-3回	○
		そうか病*2	マネーシDF	4,000倍	30日-3回	○
中晩柑類		ミカンハダニ	マシン油乳剤(97%)	100倍	---	○
		カイガラムシ類	アプロードフロアブル	1,000倍	45日-3回	○

*1 使用基準は「収穫前日数-散布回数」をあらわす。 *2 多発園にて発芽が1cm程度伸びた頃に、散布する。

*3 昨年かいよう病が多発した園地ではアピオンE 1,000倍加用、ICボルドー66D 100倍を散布する。

~その他注意点~ ICボルドーとマシン油乳剤の近接散布は、14日間あける。

●管理作業

常緑果樹の苗木の植え付け適期は3月上旬から発芽前までです。

植え付け前..... 植え付けの2週間程前までに植え穴一本あたり、ようりん1kg、苦土石灰2kg、完熟堆肥10kgを目安に投入し、土壌とよく混和してください。

植え付け..... 根はよくほぐし、傷んだ根と直根を切除し、できるだけ広げて植えてください。接木部を地表から上に出し、深植えしないように植えてください。

植え付け後..... 1年生苗：枝は輪状芽の下、もしくは接木部から30cm上で切り返してください。2年生苗：充実した枝を1~2本に整理し、先端を切り返してください。

支柱を立てて固定し、十分なかん水をして、樹冠下ヘワラ(敷き草)を敷き、以後も定期的なかん水で乾燥防止に努めてください。また、雑草の除去も忘れずに実施してください。

落葉果樹

●病害虫防除

表②を参考に防除してください。特に、新芽はアブラムシ類の被害が出やすいため葉の裏にも薬剤がかかるよう、丁寧に防除してください。



表② 病害虫防除(落葉果樹)

品目	散布時期	対象病害虫	薬剤名	希釈倍率	使用基準*1	備考
イチジク*2	4月	アブラムシ類	アーデント水和剤 またはアデオン乳剤	1,000倍 2,000倍	前日-2回 前日-2回	
		ネコパセンチュウ	ネマトリンエース粒剤	20kg/10a	60日-1回	樹冠下へ処理
柿	4月	ハマキムシ類 ※多発の場合	ハマキコンN	100~ 150本/10a	発生初期	広い面積で使用すると効果的
梨*3 (幸水・豊水)	4月上旬	黒星病	ベルコート水和剤	1,500倍	14日-5回	
	4月中旬	アブラムシ類	モスピラン顆粒水和剤	4,000倍	前日-3回	
		黒星病・赤星病	スコア顆粒水和剤	4,000倍	14日-3回	
	4月下旬	黒星病・赤星病	アンビルフロアブル	2,000倍	7日-3回	
アブラムシ類		オリオン水和剤40	1,000倍	3日-2回		
キウイフルーツ (レインボーレッド)	4月下旬	かいよう病	コサイド3000 (クレフノン200倍加用)	2,000倍	収穫後~果実肥大期まで	
		灰色かび病	ベルコート水和剤	1,000倍	前日-5回	
		果実軟腐病				
キウイフルーツ (ハイワード)	4月下旬	かいよう病	コサイド3000 (クレフノン200倍加用)	2,000倍	収穫後~果実肥大期まで	

*1 使用基準は「収穫前日数-散布回数」をあらわします。

*2 クワカミキリの虫糞が見られる場合は、食入孔に園芸用キンチョールE(前日-2回)を注入してください。カタツムリ・ナメクジが見られる場合は、スラゴ(発生時-)(1~5g/ml)を樹冠下に処理してください。

*3 4月下旬に降雨が続く時は、疫病の発生予防として、テランフロアブル1,000倍(60日-4回)を散布してください。フタモンマダラメイガの発生が見られる園地では、4月中下旬にフェニックスフロアブル4,000倍(前日-2回)を散布してください。

*4 樹勢が悪い樹は夏期の乾燥で樹が弱ることがあるので環状剥皮は行わず、カスミン液剤400倍(90日-4回)、またはカスミンボルドー1,000倍(発芽後~新梢長10cm-4回)を散布する。

●管理作業

春肥の施用時期です。樹は、発芽や開花で養分を消費するため、表③を参考に施用してください。

落葉果樹はこの時期、摘蕾や芽かきなどの重要な管理作業を行います。表④を参考に管理してください。

表③ 施肥(落葉果樹)

10aあたり

施用時期	品目	肥料名	施用量
4月上旬	ギンナン	有機化成10号	1.5袋
4月中旬	梨	果樹配合2号	3袋

表④ 芽かき・摘蕾(落葉果樹)

品目	時期	管理方法
イチジク	4月	直上芽や下向き芽の芽をかき、横向き芽を残す。
キウイフルーツ(レインボーレッド)	4月中下旬	側花の全摘蕾。
キウイフルーツ(ハイワード)	4月下旬	直上芽や直下芽が発生次第、芽かきする。



花卉

～土壌病害・連作障害の対策～

春や夏の改植期は、連作による土壌病害を防除しましょう。

① 薬剤による土壌消毒

クロルピクリン、ガスタードなど、それぞれの作物ごと使用基準に従って実施しますが、必ず被覆を行い、ガス抜き期間もみて実施しましょう。特に、ガスタード、バスアミドはガス抜きがポイントなので必ず2回以上のガス抜きを行いましょう。また、地温10度以下での使用は控えてください。

② 太陽熱消毒

梅雨明けなど真夏の晴天が続く期間に、太陽熱を利用して地温を40～50度以上の高温状態に保つ消毒方法です。10aあたり石灰窒素を100kgと切りわらなどの粗大有機物1tを土壌に混和し、水を張った後、ビニール被覆をして3～4週間ハウスを密閉します。ただし、高温による機械類の故障や資材の変形にも留意し、高温時はその周囲の熱気を抜くなどご注意ください。



イチゴ

～育苗準備は計画的に～



③ 株の準備・管理

収穫の忙しい時期ですが、次年度の生産に向けて、育苗の準備を行います。特に「きらび香」はランナーの発生が遅いため、計画的に準備を始め、苗質を揃えましょう。

親株からの採苗数が1株あたり20～30株となるように、10aあたり300～400株程度の無病親株を確保します。

親株の定植は、本圃定植予定日からランナー切り離し後の育苗日数・採苗期間を逆算し、根の動き出す3月下旬～4月中旬とします。出来る限り新しい培土を使用しましょう。また、かん水時に直接株が濡れないようマルチの下にチューブまたは点滴チューブを設置します。

肥料は、肥効が切れないように、元肥としてエコロング413(180日タイプ)を株あたり10～15g程度株元に施用し、様子を見ながらIB化成等で追肥をしましょう。

④ 親株病害虫防除

この時期は本圃の管理と重なります。特に本圃に炭そ病・萎黄病が発生している方は、次年度の親株に感染しないように細心の注意を払ってください。

降雨・管理作業の後は、必ず炭そ病の防除を行います。また、使用回数やローテーションにも注意し、1週間に1回の定期散布を行います。

育苗初期からうどんこ病等、他の病害虫防除も定期的に行いましょう。

水稲

～育苗準備から種子消毒まで～

種子量は、箱育苗の場合10aあたり4kg準備します。

塩水選は、より良い種もみを選別するために、塩水で比重差選抜を行うことで、発芽ぞろいを良くし、種子伝染性病害虫の抑制にも有効です。比重はうるち種で1.10、もち種で1.06を目安とし、実施後は塩分が種籾に残らないように十分水洗いしてください(購入した種籾も必ず塩水選してください)。

また、種子消毒も必ず行います。消毒後に停滞水での浸漬を行うと、種子消毒の効果を高めるとともに、コシヒカリなどの発芽しにくい品種では発芽ぞろいを良くする効果がありますので、種籾に十分吸水させてください。(種子消毒後の管理は次号に続きます。)





レシピ



新たまねぎの白あえ風と清水産野菜たっぷりのみそ汁 ~今だけの甘さを存分に、たっぷりと味わえる新たまねぎの絶品レシピ~

◎新たまねぎの白あえ風

材料 2~3人分

- 新たまねぎ……………1個
- 塩……………少々
- ナバナ……………1束(100g程度)
- 熱湯……………1ℓ
- 塩……………大さじ2杯
- みりん……………100ml
- 氷……………適量
- タケノコ(水煮)……………60g
- しょうゆ・酒……………各少々
- 固ゆで卵……………1個

A

- 絹ごし豆腐……………1/2丁(150g)
- ヨーグルト……………大さじ1杯
- ゴマだれ……………大さじ2杯
- しょうゆ……………小さじ1/2杯
- 白すりゴマ……………大さじ1杯
- おからパウダー……………大さじ2杯

◎清水産野菜たっぷりのみそ汁

材料 3~4人分

- 新たまねぎ……………1個
- かつお水煮缶詰……………1缶
- 切り昆布……………大さじ1杯(5g程度)
- 水……………600ml
- 酒……………大さじ1杯
- レッドオーレ……………2個
- 青ネギ……………1/2束
- みそ……………大さじ3杯
- 白みそ……………大さじ1杯
- 白すりゴマ……………小さじ4杯

作り方

◎新たまねぎの白あえ風

1. 新たまねぎは1cm角の色紙切りして耐熱容器に入れ、ゆるくラップをかけ、600Wの電子レンジで2分加熱する。軽く塩をふって混ぜ、冷ましておく。
2. ナバナは熱湯水で根元から全体、裏返しながらかき混ぜ、30秒ゆで、すぐに氷を加えたみりんに浸す。冷めたら2cm長さに切り、水気を絞っておく。
3. タケノコは1cm角に切り、フライパンで表面が乾く程度に乾煎りし、しょうゆと酒を混ぜた物を空いたスペースにたらす。薄く下味をつけて冷ましておく。
4. 固ゆで卵はフォークなどで黄身は半分程度、白身は1cm角程度につぶす。
5. ボウルに絹ごし豆腐をいれ、ホイッパーで滑らかになるまで混ぜる。Aの材料を混ぜて、あえ衣を作る。

POINT!

みりんの代わりに100mlの水に砂糖大さじ2杯を加えたものでも代用可。
おからパウダーは、食物繊維が豊富で、あえ衣の水分を適度に吸収してくれますよ。

◎清水産野菜たっぷりのみそ汁

1. 新たまねぎは8mm幅程度、レッドオーレは1cm幅程度のくし切りにする。青ネギは長さ3cmに切る。
2. 缶詰(かんたん)食べる出汁を作る。切り昆布はさっと洗い、鍋に新たまねぎと、食べる出汁の材料Bを全て入れる。中火で沸騰するまで煮る。
3. 沸騰したら火を弱め、レッドオーレと青ネギを加え、みそを溶きこむ。
4. 椀によそい、白すりゴマを吸い口としてふる。

POINT!

缶詰(かんたん)食べる出汁は、「鰹と昆布と水」。いろいろな具材のみそ汁に応用でき、食べ応えがありますよ。



遠山 由美

野菜ソムリエ上級プロ
NR、食育プロデューサー
他<略歴>

日本初の「シニア野菜ソムリエ」第1号取得者。野菜や果物の魅力を料理、栄養学、食育など多くの手法で伝え、生産者と消費者の掛け橋として、テレビやラジオなど多方面で活躍中。

旬と季節のまめ知識


新たまねぎ



さまざまな栄養素や成分を多彩に含む新たまねぎ。食物繊維の多さに注目し、おなかの調子を整えるのに役立つ食材と合わせました。腸内環境を整えるには、おなかの中の有益な微生物が好むエサを与えることが有効です。おなかの中の微生物は少なくとも1000種類くらい。一説には3万種類ともいわれ、それぞれ好むエサが違くとされます。食物繊維を多く含む多彩な食材を食べ、たくさん種類の微生物を育てておなかの健康を維持してきましょう。

このコーナーでは、清水区内の昔懐かしい風景や行事、建物などの古い写真を随時募集します。

昭和40年代頃までの古い写真をお持ちの方は、
広報課(TEL367-3221)まで
ぜひご一報ください。



2



3



1



4



5

東京オリンピックの聖火リレー (1964年10月6日)

資料提供: 西方 悦三さん(辻4丁目)

1 静岡鉄道清水市内線旧秋葉道駅で、巴川橋東詰から出発した一団を待つ、秋葉道電停スタートのリレー隊員たち

2 リレー走者として力走した西方さん

3 秋葉道電停での聖火の引継ぎ

4 5 記念バッジ。裏面には「オリンピック東京大会聖火リレー参加記念章」と記載

東

京2020オリンピックの聖火リレーは、2020年3月26日に福島県を出発し、6月24日〜26日にかけて静岡県内を通過します。

今から約半世紀前。1964年の東京オリンピックの聖火リレーでは旧清水市内も通過しました。静岡市では聖火を迎える式典を実施し、10月6日午前9時に静岡県庁前をスタート。その後、清水市に入ると県内70番目の中継地点となるイハラ農業株式会社を9時29分に出発。巴川橋東詰、秋葉道電停、庵原橋西詰、清見寺西詰までの4区間を、学校や会社などから選抜された20歳以下の若者たちが力走しました。1区間を正走者1人、副走者2人、随走者20人の計23人がパトカーに先導されながら、聖火リレー隊員として駆け抜けました。

写真は静岡鉄道清水市内線旧秋葉道駅で、巴川橋東詰から出発した一団を待つ、秋葉道電停スタートのリレー隊員たちです。電柱にしがみつきながら見物している人の姿も見え、路上に敷設された静鉄の路面電車の軌道も確認できます。大勢の見物者が国道1号の沿道に詰め掛けて声援を送り、隊員たちは庵原橋西詰までの約1.5kmを走りました。

東京2020オリンピックの聖火リレーは、どんなものになるのでしょうか。期待が高まります。



2020年度新規学卒者

職員採用選考について

当JAでは、2020年度新規学卒者の職員採用選考を次の通り計画しております。

採用職種

総合職種:職種限定なし
各種農協事業(貯金、融資、共済、不動産、営農指導、販売、購買、葬祭、農地基盤整備、その他事業)の仕事です。

採用時期

2020年4月1日

採用数

若干名を予定しております

採用条件

静岡市およびその周辺地域の住居から通勤可能な方

対象者

2020年3月に大学院、大学、短大、専門学校卒業見込みの方、または対象学歴卒業方で2019年4月1日現在、満25歳までの方



組合説明会

JA本店で、2019年3月中旬より開催予定です。受験を希望される方は**必ず説明会にご参加ください**。説明会の申し込みは、下記までお問い合わせください。日程は当JAホームページでご確認ください。

募集期間

2019年4月19日(金)をもって終了させていただきます。

お問い合わせ先

JAしみず 総務部人事課(担当/西島)
組合説明会受付 9:00~16:00
☎ 054-367-3201

JAしみずHP
はこちら



JA住宅ローン

保証料全額助成^{※1}

※1 保証料はお借入時にお支払いいただきますが、申請等のお手続きをいただいたのち保証料相当額を全額助成いたします。

保証料とは？

保証機関からの保証を受けるために支払う費用の事です。

ご利用いただける方

正組合員 及び **正組合員と同居または農業を営む** **准組合員**の方


対象資金

JA住宅ローン 一般型 100%応援型 借換応援型

お借入期間

2017年4月3日(月) → 2020年3月31日(火)

または、2020年3月31日までにJAより静岡県農業信用基金協会に債務保証申込みをいただき、且つ2020年9月30日までに借入いただいた案件。



例えば……

〈お借入金額〉(例)年0.150%
2,000万円あたりの保証料

お借入期間 15年の場合

211,219円

お借入期間 35年の場合

336,664円

※上記保証料は概算であり、条件によって差異が生じる場合があります。



2019年4月より 婦人科外来診療を開始します！

【診療日及び診療時間】

①月曜日・火曜日・木曜日・金曜日 午前9時30分～午前11時00分
②第1・3土曜日 午前8時30分～午前11時00分

【お問い合わせ先】

JA静岡厚生連清水厚生病院 TEL:054-366-3333 (代表)FAX:054-364-5503
JA静岡厚生連清水厚生病院病診連携室 TEL:054-371-9566 FAX:054-371-9567

2019年4月1日より
婦人科外来診療を
開始いたします。
更年期障害、婦人科疾患、
不妊治療、がん検診を中心に
平日は週4日、第1・3土曜日に
診療を行います。
お気軽にお問い合わせ
ください。



医師の紹介

氏名: 鈴木 康之 医師
専門医: 産婦人科専門医

清水厚生病院健康管理センター

今月は 一日人間ドック をご紹介します！



一日ドックでは、一般的な定期健診では受ける機会が少ない、より詳細な検査を受けることができます。検査終了後は昼食もご用意しており、その後医師や保健師による結果報告も行います。病気の早期発見だけでなく、食事や運動など生活習慣の見直しにぜひお役立てください。



昼食
結果報告

JA静岡厚生連 清水厚生病院
健康管理センター
TEL: 054-364-3769 (直通)
FAX: 054-366-3407 (直通)

- ☆ ドック、健康診断は全て予約制となっております。予約をご希望の方は、お電話または直接ご来院ください。
- ☆ JA組合員の方は、ドックに組合員料金がございますので、お気軽にお問い合わせください。
- ☆ 共済ドックは、JAよりご案内しておりますので、ご利用ください。



皆さんからの投稿大募集！

おたよりはもちろん、短歌、俳句、川柳、絵手紙、イラスト、写真など、読者の皆さんからの投稿をお待ちしています！
郵便番号、住所、氏名(必要な方はペンネーム)、年齢、電話番号、写真には簡単なコメントをお書き添えの上、ご応募ください。採用された方にはお米券を差し上げます。

携帯電話からの応募はこちら



郵便 〒424-0192 静岡市清水区庵原町1番地 JAしみず広報課 宛
FAX 054-364-8851
MAIL ja-shimizu@shimizu.ja-shizuoka.or.jp

理事会だより | 定例理事会:1月22日(火)

議事 ●「内部統制に関する基本方針」の制定について



読者のお便り

みなさんたくさんの
お便りありがとう
ございました！

寒風をものともせず咲く
水仏花
松井照代さん

朝寒やラジオは叫ぶ
一、二、三
杉山一男さん

お米より 葉の尊い
国となり
伊藤弘さん



みかんさん

編集後記
表紙は、はるみフェスタ2日目の朝撮影したものです。多くの方にご来店いただき、まことにありがとうございました。私も、買って帰ったところ、次男があっという間に食べてしまい、追加で買ったはるみも一日に5つも食べてしまうありさま。また、はるみファンが一人増えました。
(伊藤)

16ページの「旬レシピ」では、野菜ソムリエ上級プロの遠山由美先生にオリジナルのレシピを考案いただいています。旬の農産物が一番おいしい時期にいただけることはうれしいですね。広報誌と連動してレシピ動画も紹介していますので、JAしみずのホームページをチェックしてみてください。
(蒲生)

だいぶ暖かな日が増えてきました。今年も一度も雪を見る事なく、冬を越えることになりそうです。3月は節目の季節ですので、なにかと身の回りの環境が変化することも多く、不安も多い時期です。いろいろな変化に対応できるように、気持ちの面でもしっかりと準備をしておきたいですね。
(佐藤)

おにはあ〜そとっ!!!
 ぶんはあ〜うちっ!!!

フ・パ・ク しみず子

高部中央こども園
 (清水区梅ヶ谷)

0~5歳児104人が仲良く通う
 「高部中央こども園」。
 「自分が好き・友だちが好き」を
 目標に、子どもたちの興味や
 発見を尊重した保育を
 行っています。

お菓子いっぱい取れたね〜♪

お菓子
 作り
 スタート!!

お菓子の
 数だけ音が
 ある♪



お菓子が
 いっぱい♪



オニ
 こわいよ〜!!



みんな
 なかよしだよ

外遊びは楽しいよっ!!

わあっ!たいへんだあ!!お外にも鬼がやってきたああ!!



わああっ
 どうしよあ
 ~!!



出演募集

このコーナーでは、ご出演いただける清水区
 内のこども園や保育園、幼稚園を募集してい
 ます。詳しくは左記のJA広報課まで!



3ページ
 QRコードで
 チェック!

