

もっと清水が好きになる。

しみずの風

2018

6

No.536

特集

JAしみず寄席開催!

おいしいをつくりましょ。

JAしみず

グローイング □ フェイス

Growing Face

— いま、清水で輝いている人たち —

堀池 梅子さん

梅農家

梅干しづくりは奥が深い
丁寧な作業は品質に直結する

生涯現役を目指し、梅干しづくりに真摯に向きあう。



ほりいけ うめこ / 1940年生まれ。梅を中心にミカンを栽培する。

静岡市清水区の小島地区。この地区で梅を栽培している堀池梅子さんのお宅を訪れた。軒先には赤く色づいたたくさん梅が干してあり、梅特有の甘酸っぱい香りが漂っていた。堀池さんは「全国梅干コンクール」で最優秀賞を受賞した事もある、いわば梅干しづくりの達人だ。

小島地区で梅が栽培されるようになったのは約30年前。平成元年のころ、大分県のJA大分大山町でおよそ2,000本の「南高梅」の木を購入し、植えた。そのころから小島地区で梅の栽培が盛んになり、梅子さんの家でも梅の栽培を始めたという。それまではお茶やミカン



表紙:「トマトハウスに集まったハーベスタカレッジ受講生」

タイトル文字:クリエイティブ書家 岩科蓮花

C O N T E N T S

- 2 Glowing Face
堀池 梅子さん
- 4 特集/
JALしみず寄席
- 08 TOPICS
- 10 育ててみよう♪家庭菜園
「ニンジン育てる」
- 12 7月の営農ワンポイント
- 15 カラダにうれしい旬レシピ♪
「葉ネギのバインセオ風」
- 16 とともに拓こう協同が輝く時代
「2018年度購買品カタログ」
- 17 アーカイブしみず
- 18 Information
- 20 ワンパクしみずっ子
「風の子保育園(清水区押切)」



しみずの風の
記事の一部を
Web 動画で配信中!!



スマートフォン、タブレット、
パソコンから記事の一部が
動画でご覧になれます。



■ 梅も摘果の作業を行うことで、一粒を大きく育てている。

を中心育てていたが「地域の茶工場がなくなつたタイミングでお茶を辞めて、今では梅が中心でミカンを少し作る程度」と話す。

梅を栽培するなかで、梅干しづくりにも挑戦。収穫してからカビが生えないように管理を徹底し、一つひとつの工程を丁寧に行うことを心掛けています。約10年前に行われたJA大分大山町が開いた「第5回全国梅干コンクール」に知人の勧めで応募。533点の応募があつた梅干しの部で最優秀賞に輝いた。「まさか賞を取れるとは思わなかつた」と当時の様子を振り返る。今でも受賞した時の梅干しを、瓶詰めにして大切に保管している。湿気や

気候の状況で味が変わるので「同じように漬けても同じ味にならない。日々勉強」と謙虚に取り組む。「梅干しは塩とシソのみの味付け。単純だからこそ奥が深くて難しい」と話しながらも、楽しそうな表情を浮かべていた。



■ 小学校の授業で梅干しの作り方を教えており、児童からお礼の手紙が贈られる。



■ 梅ちゃんのお梅干し

これまで、ボランティアで小島地域の小学校などで、講師として梅干しづくりの指導を行ってきた。「昔に比べて梅干しの消費量が減ってきているので、梅嫌いの子が梅を好きになってくれるきっかけになれば嬉しい」と話す。「続けられる限り、つくり続けたい」と生涯現役を目標に、これからも真摯に梅干しをつくり続ける。

笑いを通じて感謝の気持ちをお届けします

特集

開催!

JAしみず寄席

JAメモリアル寄席は、今年から名称変更しました。



第一回目に登場 桂文治さん

東京では、ひと月に1000回の落語会が開かれていると言われ、若手人気落語家達が主催する数々の落語会には若い女性達が急増しています。江戸時代以来の空前の「落語ブーム」到来！今号は清水で行われている寄席をテーマに特集します。

JAしみず寄席とは

JAでは平成27年から「JAメモリアル寄席」を開催しています。今年度から「JAしみず寄席」に名称を改めスタート。4年目を迎えるこのイベントも、今月で11回目となります。

お葬式を行うメモリアルホール。普段は涙を流す場所でもお通夜のない「友引の前日の夜」は、地域のみなさんに、楽しんでいただけるホールに出来ないだろうか？こんな思いからスタートしたのが「JAメモリアル寄席」です。

「笑い」を通じて地域の皆様に感謝の気持ちをお届けします。をキャッチコピーに平成27年10月に第一回目が開催されました。清水区出身の春風亭昇太さんから毎回落語家さんを紹介いただき、開催しています。当初は、130人ほどの入りでした

が、少しずつ定着し、今では抽選で250人の方を無料で招待しています。

古典中心の落語家や物まねが得意な落語家、異色の経歴を持つ落語家など毎回多彩な落語家が集まります。

これまでに登場した落語家のみなさんを紹介します。



二回目 三遊亭遊雀さん





多彩な落語家が勢ぞろい

一丁目 桂 文治

昭和42年生まれ、大分県出身。得意なネタは、お酒が出てくる「らくだ」「禁酒番屋」や滑稽断など。引き出し(ネタ)の多い落語家。

二丁目 三遊亭遊雀

昭和40年生まれ。千葉県出身。オーソドックスな小断を独特の間合いで披露。観客の爆笑をさらう技量には定評がある。

三丁目 春風亭柳橋

昭和31年生まれ。茨城県出身。「芝浜」「妾馬」「一番煎じ」など古典落語が中心。豊富なネタと、堅実な語り口に定評がある。

四丁目 橋家文左衛門

昭和37年生まれ。東京都出身。ダイナミックに演じる高座は迫力満点。登場人物の性格を鮮明に浮き立たせる細やかな芸に定評がある。

平成28年9月、三代目「橋屋文蔵」を襲名。



五丁目 三遊亭真橋

昭和54年生まれ。愛知県出身。自由奔放でオリジナル、エネルギッシュな勢いに満ちており、自分の落語を確立すべく情熱的に突き進む姿は「落語の怪人」とあだ名されるほど。

六丁目 三遊亭歌武藏

昭和43年生まれ。岐阜県出身。得意ネタは「胴斬り」「お菊の皿」「仕度部屋外伝」など。力士から転身した珍しい落語家。



七丁目 三遊亭遊馬

昭和45年生まれ。埼玉県出身。得意ネタ「佐野山」「蛙茶番」など。声の大きさは落語界随一!?



七丁目 三遊亭遊馬さん

八丁目 三遊亭遊雀

2回目に続き再び登場。

九丁目 春風亭柳太郎

昭和45年生まれ。東京都出身。得意ネタは新作全般。趣味は、読書。

十丁目 三遊亭愛来

昭和44年生まれ。愛知県出身。落語の中にもまねを入れ軽妙な語り口でファンを魅了。ものまねのレパートリーは40人。



JAしみず寄席は年四回開催してまいります!

地域のみならず、日頃の感謝を込めて **ご招待!!** **無料**
※応募多数の場合は抽選となります。

- 第11回 6月16日(土) 落語家 真打 十一代 桂文治
第11回分の応募は締め切らせて頂きました。ご了承ください。
- 第12回 9月 9日(日) 開場/18時00分
- 第13回 12月15日(土) 開演/18時30分
- 第14回 平成37年 3月12日(火) 場所/ JAメモリアルホール 清水区尾羽186

募集 250名様/回(無料招待)
※開催日1か月前から募集開始。
TEL・FAX・メールからお申し込みください。
応募者多数の場合は抽選となります。

こちらのメールからも
ご応募いただけます



アドレスQRコード

お問合せ
JAメモリアル
フリーダイヤル: 0120-673-101
FAX: 054-367-3102 (受付は8:15~17:00)
メール: ja.memorial@shimizu.ja-shizuoka.or.jp

まだまだあります!!

しみずは寄席がひっぱり

清水を落語の町に!!

清水にきわの落語まつり

春風亭昇太さんを筆頭に、豪華落語家二十余名が来清し、清水駅周辺の各所で落語公演を行います。規模しつらえも違う会場で、それぞれの風情の中、落語家の話芸が堪能できます。清水が落語に染まる3日間です。

6回目を迎える今年の公演は
11/23(金・祝)清水テルサ・
エスパルスドリームプラザ
11/24(土)清水銀座商店街
11/25(日)マリナートです。
チケット発売9/8(土)
10時〜マリナートほか、プレイガイド。



主催

清水にきわの落語まつり実行委員会

お問い合わせ

清水文化会館マリナート

TEL 054-3533-8885

J A しみずは毎年清水にきわの落語まつりに協賛しています。昨年は会場で初めて、昇太さん直筆の似顔絵をデザインしたお茶缶、笑福万来を販売しました。アンテナショップきらりで現在発売中です。う門には福来たる! おひとついかがでしょうか。

お問い合わせ
アンテナショップきらり
TEL 0120-3221-064
インターネットでも販売中



昇太さんのお茶缶「笑福万来」

のほら落語会

庵原地区の有志10人で結成されている、いはら落語倶楽部が主催する落語会です。

会長の杉山仁彦さんが中心となり、年3回3月、7月、11月に開催。毎回100人〜150人のファンが詰め掛けます。

杉山会長は「大人だけでなく、子どもさんにも聞いてほしい。将来地域から落語家が出てくれたら嬉しい」と話していました。観覧者募集中です。

第十回のはの落語会

〜三遊亭兼好独演会〜



とき 平成三十年七月二十六日(木)

午後六時開場、六時二十分開演

とくじ J A しみず 庵原支店 大会議室

本尺 二千円

問い合わせ J A しみず 庵原・袖師宮農地点
TEL 054-3367-3333

いはら落語倶楽部 杉山

携帯 090-902-5866

※ J A しみず 庵原支店

宮農窓口にて販売中(一五〇席
主催 いはら落語倶楽部



こんな風に行われています。

落語の構成

落語は通常、いきなり本題には入らず、世間話をしたり、本題と関連する小咄をしたりします。これを「マクラ」と呼び、自然と落語の世界に入ってもらう役割を果たします。

普段の寄席では前もって演目が発表されています。落語家はマクラで観客の気持ちを解きほぐすとともに反応を探り、その日の客層に合う演目を決めて本題に入ります。また「妨害をする」という意味で昔は「故障を入れる」と申しました。などと、落ちや本題の展開に重要な語で、現在では分かりにくい言葉を、さりげなく説明したりするのもマクラは使われます。

本題の最後には洒落や語呂合わせや機転の利いた言葉で締めくくる「落ち」があります。落語は「落ち」がある「断(はなし)」という意味の「落とし断(おとしはなし)」を漢語で表した言葉です。「落ち」は「下げ」ともいいます。





今年も開催! 人形供養祭

開催日 9月22日(土)

会場 JAメモリアルホール
(静岡市清水区尾羽186)



日頃、かわいがっていたお人形や、壊れたひな人形、ぬいぐるみなどに対して、感謝の気持ちを込めて神主による供養祭を行っています。毎回清水区内約200軒のお宅から持ち込まれた多くの人形を、各家庭1~2体ずつ祭壇に飾ります。詳しくはJAメモリアルにお問い合わせください。



笑いは健康、ストレス改善に良い影響をもたらすと言われています。

特に落語は老若男女を問わず「笑い」によるストレス発散効果が高く、また、話術と身振り手振りで想像力をかき立て、脳の活性化にも良いと言われています。

寄席を通じてみなさんの生活に少しでも彩りを添えるよう、JAしみずは、くらしの豊さの実現を目指します。

くらしの豊さの実現を目指します

JAMEMORIALより

地域の皆様へ、感謝の気持ちをお届け出来るように、JAしみず一丸となって開催していきます。一人でも多くの方に寄席を通じて喜んで頂ければと思います。

JAMEMORIALでは毎月開催している「葬儀なんでも相談会」や「人形供養祭」などイベントの開催、葬儀についても、事前相談から見積り作成、あらゆる葬儀形態(家族葬から大型葬まで)に対応できます。お通夜からご葬儀まで真心を込めてお手伝いをさせていただきます。もしもの際は、JAMEMORIALにご相談ください。

センター長 熊崎広敏

聞けば安心!

葬儀なんでも相談会

JAMEMORIALでは、無料で葬儀なんでも相談会を随時開催しています。普段なかなか聞くことのできない葬儀等について、お気軽にご相談ください。

開催日

6月6日(水)・23(土)/7月11日(水)・27日(金)/
8月8日(水)・18(土)/9月5日(水)・16日(日)/
10月4日(木)・14日(日)

時間 いずれも9:00~14:00

会場 JAメモリアルホール
(静岡市清水区尾羽186)



詳しくはJAメモリアルにお問い合わせください。

メモリアル会員募集

会員ご加入で、もしもの時、特別価格でのお手伝いをご提供いたします!

1 メモリアル会員特典

- 葬儀価格はメモリアル会員価格で組合員価格から更に割引された価格でのご葬儀を提供いたします。
(一般価格→組合員価格→会員価格)
- 忌明け法要(四十九日)の法事供物や返礼品等のご注文を頂いた場合、アレンジ花を1基サービス

2 ご加入のお手続き

会員ご加入のお手続きはJAしみずの組合員または、組合員になっていただける方は、どなたでも加入いただけます。

詳しくはJAメモリアルにお問い合わせください。

JAメモリアルへのお問い合わせ

0120-673-101 (8:15~17:00)

FAX 054-367-3102

ja.memorial@shimizu.ja-shizuoka.or.jp



JAしみずが、各地域の活動やイベントなど、さまざまな話題を独自に取材し、ご紹介いたします。

新茶シーズンが到来

新茶初取引で「高嶺の香」が最高値を更新



新茶シーズンの到来を告げる新茶初取引が4月18日、静岡茶市場で行われました。機械製茶では、両河内茶業会の「高嶺の香(たかねのはな)」が、1キロ8万8,800円と、39年連続の最高値をつけました。

3月の高温で茶の成長が早く、県内産の取引量は昨年約6倍。会場には、生産者や茶商など、例年より多い1,000人近くが訪れ、活発な取引が行われました。



▲「高嶺の香」を丁寧に手摘みで収穫する茶娘



▲茶市場初取引の様子



▲「まちこ」の新芽を刈り取る生産者

同日22日には、清水区庵原町の庵原球場近くにある長澤良和さんの茶園で、「まちこ」の初摘み・製茶が行われました。「まちこ」は「静7132」という品種で、天然でほのかな桜葉の香りがするお茶です。長澤さんは「渋みが少なく、味も良いので広く消費者に知ってもらいたい」と話していました。



▲生産者と意見交換をする望月議員と田辺市長

JA役員や行政関係者が茶工場を激励巡回

一番茶の生産状況などを確認しようと5月1日、JA常勤役員や田辺信宏静岡市長、望月義夫衆議院議員、行政関係者などは、一番茶の最盛期を迎えている茂畑共同製茶組合、吉原共同製茶組合など管内の製茶工場6か所を激励巡回しました。

各工場を巡回した関係者たちは、本年産の品質、価格や茶の厳しい状況などについて生産者らと熱心に意見交換し、ねぎらいと励ましの言葉をかけていました。

アンテナショップきらりで「新茶フェスタ」

新茶の試飲・販売を行う「きらり新茶フェスタ2018」を5月2日から6日の5日間、アンテナショップきらりで開きました。

さまざまな種類の新茶を販売したほか、毎年静岡茶市場新茶初取引の機械製茶で最高値をつけている「高嶺の香」を、生産者が産地や茶の説明をしながら振る舞うサービスが人気を集めていました。イベント限定で洋菓子店「すすとら」とのコラボ商品を販売するなど、期間中は多くの来場者でにぎわいました。



▲新茶を味わう来場者

ハーベストカレッジ

ダリアの収穫体験とスパイラルブーケづくり



ハーベストカレッジ4月の講座は、花の収穫体験とスパイラルブーケづくりを行いました。生産者の小川昌巳さんのハウスでダリアを収穫。興津営農拠点の入江登美子担当を講師に、収穫したダリアを使ってスパイラルブーケづくりに挑戦しました。

スパイラルブーケとは、茎をらせん状に束ねることで、花同士が窮屈にならずきれいに仕上がる方法です。

参加した受講生らは、バラやカーネーション、コデマリなどの花と組み合わせ、色鮮やかなブーケを完成させました。



ブーケづくりに挑戦する受講生▶



全4議案を承認

資産管理同友会通常総代会

JAしみず資産管理同友会は4月26日、第46回通常総代会を庵原支店で開催し、同会会員や関係者など約50人が出席しました。

2017年度事業報告並びに収支決算書承認、2018年度会費及び加入金徴収、2018年度事業計画及び収支予算書承認、2018年度本部役員選任の全4議案が承認されました。そのほか、静岡市企画局企画課が「統計から見る人口減少の現状・総合戦略」と題した講演を行い、参加者は熱心に聞き入っていました。



挨拶をする小川通博専務▶

全6議案を承認

静岡市土地改良連絡協議会

土地改良事業を円滑に進めていくため静岡市土地改良連絡協議会は4月23日、庵原支店で2018年度通常総会を開きました。土地改良区理事長や行政、JA関係者など33人が出席し、2017年度の事業報告や収支決算・財産目録承認、今年度の事業計画や収支予算案承認など全6議案が承認されました。

報告事項では受賞報告や政策要請などもあり、出席した関係者たちは真剣な様子で聞き入っていました。



▲土地改良区理事長など33人が出席した通常総会

JAが地域の食農教育を支援

保育園職員に野菜栽培研修会

静岡市清水区内のこども園や保育園、幼稚園の職員を対象に5月9日、野菜の栽培研修会を庵原支店で開き、同区内の37園から約50人が参加しました。

今年は、ミニトマトの「アイコ」やピーマンの苗、サラダエンサイの種をJA職員が配布し、野菜の栽培方法や栽培用資材の紹介などを行いました。

同研修会は、JAが各園に食農教育活動を行うための支援として20年以上前から続けています。



▲苗を受けとる野菜栽培研修会の参加者

捕獲した鳥獣を供養

興津地区でイノシシ供養祭

清見寺地区運営委員会会員10人は4月21日、イノシシ供養祭を行いました。捕獲した清見寺山、踊沢地区に行き、法要を行った後、お供え物をイノシシの出る谷に皆で投げ込み供養しました。

年々鳥獣害の出没が増えている同地区では、昨年からは、イノシシ供養祭を開いています。2017年度にこの地区で捕獲したイノシシは30頭。農産物の被害も増えてしまうので、やむを得ず捕獲しています。



▲興津地区のイノシシ供養祭

家庭菜園

ニンジン育てる



特性とポイント

冷涼な気候を好みますが、温度適応性の幅はかなり広く、根部は気温の影響を受けにくいので、耐寒性があります。

畑での越冬も容易ですが、生長してからは夏の暑さには弱いので注意しましょう。

夏まきは雨後をねらってまき、もみ殻などで被覆して発芽をよくします。

ネコブセンチュウの被害を受けやすいので、前作に被害があったところは避けて栽培しましょう。

また、初期の雑草は念入りに抜き取る事が重要です。

1 畑の準備

苦土石灰を施用後、15~20cmくらいの深さによく耕しておく。石ころや木切れなどは取り除く。



完熟堆肥



苦土石灰

作付け10~15日前に完熟堆肥を全面へ施用してよく耕す。

2 元肥

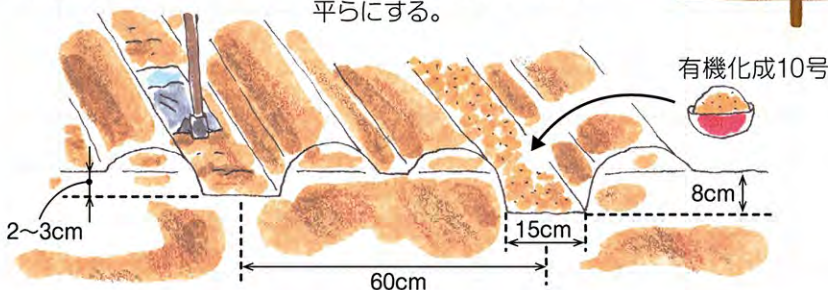
まき溝はできるだけ底面を平らに。

有機化成10号を入れ、2~3cm土を返して底面を平らにする。



POINT
毛なし 毛つき

毛付きの種は、まく前に手で揉んで毛を落としてまくと良い。



有機化成10号

完熟堆肥を細かく砕いたもの、またはもみ殻、ヤシ殻などをごく薄く、土が見えなくなるくらいにまんべんなくまく。

くわの背で軽く鎮圧し、土を種子になじませる。

3 種まき

雨の後にまくのが良いが、乾いていたらかん水して底面をたっぷり湿らせてからまく。



ニンジンの種子は小さくて薄っぺらなので、覆土が厚すぎると発芽が悪くなる。夏の乾燥を防ぎ、夕立などで種子が流れるのを防ぐために、粗い素材で覆うと初期の育ちが良くなる。

種は2cm間隔くらいにまんべんなくまく。種子がようやく見えなくなるくらい、ごく薄く2~3mm程度に土をかける。

栽培カレンダー

	1	2	3	4	5	6	7	8	9	10	11	12
トンネル栽培 (三寸ニンジン)		●	■	■	■							
露地栽培 春まき (三寸ニンジン)			●	■	■	■						
露地栽培 夏まき (三寸ニンジン)						●	■	■	■	■		
露地栽培 夏まき (五寸ニンジン)						●	■	■	■	■		

※ミニニンジンではどの作型でも栽培できる。

● 種まき ■ 収穫 □ トンネル被覆

※ 上記の肥料・農薬は、JAグリーンセンターでお買い求めいただけます。

※ 農薬は、ラベルに記載された安全使用基準を守って使用しましょう。

ご注意ください 毒物、劇物に指定されている農薬は、購入の際に印鑑が必要です。



集出荷センター


054-367-6111



5 追肥

第2回間引き後、ばらまいた肥料を土と混ぜながら畝間に軽く土寄せする

有機化成10号

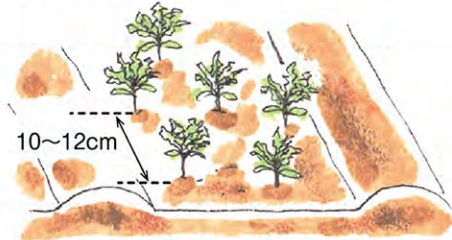


4 間引き・除草

第1回間引き

草丈4~5cm、本葉2~3枚のころ。初期の生育が遅いので雑草に負けやすい。雑草が生え次第、こまめに抜き取ること。

第2回間引き
根が径5~7mmに
太り始め、本葉5~8枚
のころ。



プランターづくり

長型のプランターに2列まきに。



ミニニンジンプランターづくりにして採りたての味を楽しむのも良い。

根径が1cm内外に肥大したもののから収穫する。新鮮なので、生で食べるとおいしい。



乾きすぎたり、採り遅れると縦に裂根して品質を損ねる。



五寸ニンジンは
長さ12~13cm程度、
三寸ニンジンは8~9cm程度が標準。

6 収穫

根が太ったものから
逐次間引きながら
収穫する。



ここが知りたい! Q&A

Q 引き抜いてみたら、根に小さなコブができていた。

A ネコセンチュウが原因。ネコセンチュウに効果があるネマキック粒剤を使用しましょう。

食べても特に支障はありませんが、育ちが悪く、収量も少なく、調理に手間が掛かります。乾燥する畑や堆肥の少ない場合に発生しやすいので、堆肥を多用し乾燥を防ぐようにしましょう。前作に多発していたら、播種時にネマキック粒剤を使用しましょう。

●ネマキック粒剤：15~20g/m² 播種前に1回まで、全面土壌混和

グリーンセンター直売

2017年6月の 売上ランキング

1位	梅
2位	トマト
3位	甘夏
4位	ビワ
5位	切花

■施肥例

1坪あたり

種類	施用量	施用時期・方法
元肥	苦土石灰	300g
	完熟堆肥	3kg
	有機化成10号	330g
追肥	有機化成10号	120g/2回
		1回目：2回目の間引き後に施用 2回目：1回目追肥の20~25日後

■病害虫防除

1畝まで/1坪あたり

病害虫	薬剤名	希釈倍率	使用時期	使用回数
アブラムシ類	スタークル顆粒水溶剤	2,000倍	7日前	2回以内
黒葉枯病 斑点細菌病	コサイド3000	500~1,000倍	-	-
		2,000倍		



7月の営農ワンポイント

茶

二番茶摘採以降は、翌年の一番茶に向けた茶樹づくりと土づくりの季節となります。



翌年の一番茶の親葉となる三番茶の生育が、来年の収量や品質に大きく影響しますので、しっかりと健全に生育させるよう、特に病害虫による加害に注意して管理を行ってください。

● 二番茶収穫以降はハサミを入れない

夏から秋にかけて健全な葉を多く確保することにより、養分生成能力が高まるとともに根張りも良くなり、総合的に翌年の一番茶の品質を高めることにつながります。

そのためにも、二番茶摘採後は、整枝を含め、浅刈り・深刈り更新は行わず、秋までしっかりと伸ばし、樹勢の回復を図ってください。
※放任管理とは異なりますので、確実な防除・施肥管理を実施してください。

● 防除

三番茶芽の萌芽から開葉期にかけては、高温多湿の日が多くなることから、病害虫の発生が増加します。病害虫に加害されると、側芽が伸び、弱い芽が増加し、翌年の一番茶収量や品質に影響を及ぼすため、こまめに園地を巡回し、基準に沿った適期防除を実施してください。

一番茶後に更新した茶園では、再生芽の生育ステージに合わせて防除を実施してください。

表① 防除【通常管理園】

時期	病害虫	薬剤名	希釈倍率	日数	回数
三番茶 萌芽～1葉開葉期	炭疽病・もち病・新梢枯死症・輪斑病	フロンサイドSC	2,000倍	14日	1回
	チャノキイロアザミウマ・チャノミドリヒメヨコバイ ツマグロアオカスミカメ	ウララDF	2,000倍	7日	1回
	チャトゲコナジラミ・チャノキイロアザミウマ チャハマキ・チャノコカクモンハマキ チャノホソガ・ヨモギエダシヤク	ディアナSC	5,000倍	前日	1回
三番茶 2～3葉開葉期	炭疽病・もち病・褐色円星病	インダーフロアブル	5,000倍	7日	2回
	チャトゲコナジラミ・チャノキイロアザミウマ チャノミドリヒメヨコバイ・チャノコカクモンハマキ ヨモギエダシヤク・カンザウハダニ・チャノナガサビダニ チャノホコリダニ・マダラカサハラハムシ	コテツフロアブル	2,000倍	7日	2回

【一番茶後更新園】

時期	病害虫	薬剤名	希釈倍率	日数	回数
更新後の 萌芽期～開葉期	炭疽病・もち病・新梢枯死症	コサイド3000	1,000倍	14日	-
	チャノキイロアザミウマ・チャノミドリヒメヨコバイ チャノホソガ・ツマグロアオカスミカメ	スタークル顆粒水溶剤	2,000倍	7日	2回
2～3葉 開葉期	炭疽病・もち病・新梢枯死症・褐色円星病	オンリーワンフロアブル	2,000倍	7日	2回
	チャノキイロアザミウマ チャノミドリヒメヨコバイ ツマグロアオカスミカメ	ウララDF	2,000倍	7日	1回
	チャトゲコナジラミ・チャノキイロアザミウマ チャハマキ・チャノコカクモンハマキ チャノホソガ・ヨモギエダシヤク	ディアナSC	5,000倍	前日	1回

● 土壌管理

茶樹が良好に生育するためには、肥料の施用のほか、土づくりが重要です。

化学性の改善(pHの矯正、苦土・石灰の補給)や物理性の改善(深耕や堆肥の投入)は、土壌環境の改善(肥料吸収率の向上・根の張りの良化)を図り、収量や品質の向上につながります。

土壌分析の結果や葉色の状態を確認し、茶園土壌の状態を見極めて、必要な資材を積極的に茶園に投入するようにお願いします。

表②施肥

(10aあたり)

施肥名	施肥時期	コース名	肥料名	袋数
土壌改良	7月～8月(深耕前)	「基本」「樹上・省力」 「芽重・良質茶」	苦土石灰(粉)	5袋

※苦土石灰(粉)が撒きにくい場合は、苦土石灰(粒)に変更してください。





柑橘

●病害虫防除

黒点病薬剤散布後からの累積降水量がおおむね250mmを越えると薬剤効果が低下します。農薬散布は前回散布以降の降水量を把握し、適時実施してください。スリップスの発生に注意し、散布時期を調整してください。

●管理作業

青島温州では隔年結果是正のため、着果が著しく多い樹に対して樹冠上部摘果、または枝別全摘果に取り組んでください。中晩柑は早期に摘果することにより、酸の低い大きな果実が生産できます。また、樹勢の維持や連年安定生産にもつながります。表①②を参考に摘果に取り組みましょう。摘果後、夏芽が発生します。発生した夏芽がミカンハモグリガやアゲハチョウの幼虫の被害を受けないように追加防除が必要になります。

表①管理作業(柑橘)

品目	摘果方法	条件	摘果方法	摘果終了時期目安
青島温州	樹冠上部摘果	春芽の発生が全くない場合	上部1/2を全摘果	早生：7月上旬 青島：7月中旬
		春芽の発生が少ない場合	上部1/3を全摘果	
	枝別全摘果	着果が著しく多い場合	直径5cm程度の枝を4本全摘果	
			樹を半分に分け、片方を全摘果	



表②管理作業(柑橘)

品目	対象品種	全摘果する果実	残す果実	摘果方法	摘果時期目安	最終適正果実比
中晩柑	はるみ	直花果、軸太果、樹上1/3(主枝・亜主枝先端)、内・裾なり果、極小果、奇形果、腰高果、傷害果	・外周部の有葉果 ・10cm以上で5枚程度の有葉果 ・果梗枝の細かい有葉果	1回目で70~80%を摘果後、その都度摘果	着果過多樹 生理落果後~8月中旬	120枚に1果
				着果過少樹 7月下旬~8月中旬		
	太田ボンカン	直花果、短い有葉果、軸太果、樹上1/3(主枝・亜主枝先端)、内・裾なり果、極小果、奇形果、腰高果、傷害果	直花果、短い有葉果から摘果	生理落果後~9月上旬まで	100~120枚に1果	
	不知火	直花果、短い有葉果、軸太果、樹上1/3(主枝・亜主枝先端)、内・裾なり果、極小果、奇形果、腰高果、傷害果	1回で摘果を仕上げる	生理落果後~7月中旬まで	120枚に1果	
清見	直花果、短い有葉果、軸太果、樹上1/3(主枝・亜主枝先端)、内・裾なり果、極小果、奇形果、腰高果、傷害果	1回目で70~80%を摘果後、その都度摘果	生理落果後~7月中旬まで	80~120枚に1果		

*着果の多い樹から摘果に取り組んでください。

表③病害虫防除(柑橘)

品目	散布時期	対象病害虫	薬剤名	希釈倍率	使用基準*	茶登録
青島温州	7月上旬	チャノキイロアザミウマ	エクシレルSE	5,000倍	前日-3回	○
		黒点病	ベンコゼブ水和剤	600倍	30日-4回	×
	7月下旬~8月上旬	チャノキイロアザミウマ	スタークル顆粒水溶剤	2,000倍	前日-3回	○
		黒点病	ベンコゼブ水和剤	600倍	30日-4回	×
中晩柑	7月上旬	チャノキイロアザミウマ	エクシレルSE	5,000倍	前日-3回	○
		黒点病	ベンコゼブ水和剤	600倍	90日-4回	×
	7月下旬~8月上旬	チャノキイロアザミウマ	スタークル顆粒水溶剤	2,000倍	前日-3回	○
		黒点病	ベンコゼブ水和剤	600倍	90日-4回	×

*1 使用基準は「収穫前日数-散布回数」をあらわします。(その他注意点)・ロウシが多発している場合には、7月中旬下旬にスプラサイド乳剤40(劇)1,500倍(みかん14日-4回、中晩柑90日-4回)を散布する。夏期は原則ミカンハダニの天敵保護に努める。しかし、多発時にはコロマイト水和剤2,000倍(7日-2回)を散布する。

柑橘新規就農者栽培講習会のお知らせ



共選場出荷者および、今後出荷見込みのある方を対象に担い手育成を目的とした青島温州の基本的な栽培技術の講習会を開催しております。前記の対象者であればごなただでも参加可能です。詳細については柑橘農 樹談までお問い合わせください。

落葉果樹

●管理作業

乾燥期は適宜かん水に心掛けてください。いちじくは、葉や果実に水がかからないよう注意してください。キウイフルーツ、カキにおいて、枝葉が過繁茂となっている場合は適度に夏季せん定を実施してください。



●病害虫防除

カキのカキノヘタムシガについて、虫が果実に侵入した後では薬剤散布の効果がありません。侵入前の防除を実施しましょう。害虫は発生初期が防除のタイミングです。表を参考に防除してください。

表④病害虫防除(落葉果樹)

静岡県落葉果樹振興協会発行栽培暦より抜粋

品種	散布時期	対象病害虫	薬剤名	希釈倍率	使用基準*
いちじく ^{※2}	7月上旬	アザミウマ類、キボシカミキリ	モスピラン顆粒水溶剤(劇)	2,000倍	前日-3回
		さび病	トリフミン水和剤	2,000倍	7日-3回
	7月中旬	黒かび病	トップジンM水和剤	1,000倍	7日-5回
		カンザワハダニ	マイトコーネフロアブル	1,000倍	前日-1回
柿 ^{※3} (次郎、四ツ溝)	7月上旬	落葉病、炭疽病	ロブラール500アクア	1,000倍	3日-3回
			エムダイファー水和剤 または、ベンコゼブ水和剤	500倍	45日-2回
キウイフルーツ (ハイワード)	7月上旬	果実軟腐病	フェニックスフロアブル	4,000倍	7日-2回
			または、サムコルフロアブル10	5,000倍	前日-3回
	7月中旬	クワシロカイガラムシ	アブロード水和剤	1,000倍	前日-5回
		果実軟腐病	トップジンM水和剤	1,000倍	前日-2回
キウイフルーツ (レインボーレッド)	7月中旬	果実軟腐病	ロブラール水和剤	1,000倍	前日-5回
		クワシロカイガラムシ	アブロード水和剤	1,000倍	前日-4回
梨(幸水、豊水)	7月上旬	輪紋病	ベンレート水和剤	3,000倍	前日-4回
		ハマキムシ類、シンクイムシ類	フェニックスフロアブル	4,000倍	前日-2回
	7月中旬	ハマキムシ類、シンクイムシ類、カメムシ類	テルスター水和剤	1,000倍	前日-2回
		輪紋病、黒星病	ストロビードライブフロアブル	2,000倍	前日-3回
7月下旬 ^{※4}	シンクイムシ類、カメムシ類	スタークル顆粒水溶剤	2,000倍	前日-3回	

*1 使用基準は「収穫前日数-散布回数」をあらわします。 *2 アザミウマ類の多発が心配される場合は7~9月に次のいずれかの薬剤を散布する。アディオン乳剤2,000倍(前日-2回)、スカウトフロアブル(劇)2,000倍(前日-3回)、コテツフロアブル(劇)2,000倍(前日-2回)(対象はヒラスハナアザミウマ) *3 カメムシの発生が多い場合は、次の薬剤を散布する。キラップフロアブル2,000倍(7日-2回)、スタークル顆粒水溶剤2,000倍(前日-3回)、アドマイヤー水和剤(劇)1,000倍(7日-3回)、ロディヤー水和剤(劇)1,500倍(7日-3回)、アグロスリン水和剤(劇)1,000倍(前日-3回) *4 7月下旬にハダニ類が多発した場合は、カネマイトフロアブル1,000倍(前日-1回)、またはスターマイトフロアブル2,000倍(前日-1回)を散布する。



花卉

● バラの管理

アーチング栽培では、収穫を続けながら適宜折り曲げを実施し、力枝を増やします。切り上げ栽培では、できる限り柔らかめのピンチを行い、樹勢をつけながら仕立てます。極端なハードピンチは樹勢を弱めますので、避けるようにしてください。

この季節は特に害虫が増加しますので、害虫の温床とならないように裾花や不要となった枝の処理を行い、薬剤散布を定期的に行いましょう。



● オンシジュームの管理

梅雨明け後は、気温の上昇に伴い、リードの生長が活発になります。収量と上位等級の発生率を向上させるため、各株のバルブの状態を確認し、複数のリードを1~2つに整理します。

リードが伸びるこの時期は、吸水量が多いため、かん水不足やかけムラには特に注意してください。また、暑い時期の植え替えや株分けは、活着が悪く花芽が飛び原因となりますので控えましょう。



イチゴ

● 炭そ病対策

① 早期発見

ランナー・葉柄・葉の病斑や、樹勢を確認し、疑わしい株や発病株は周辺の株も含め培土とともに早期に除去します。

② 蒸れる環境をなくす

弱いランナーの摘除や、ランナーを適切に配置し、健全苗を作りましょう。苗は込みすぎないように管理し、風通しをよくします。施設内は寒冷紗を準備し、高温多湿条件が続かないようにしましょう。

● 病害虫対策

炭そ病対策は、定期防除や降雨後の防除も大切ですが、傷口からの病原菌の侵入を防ぐため、葉かきなどの作業後には必ず防除を行います。また、うどんこ病・スリップス・ホコリダニ等の発生にも注意しましょう。

● ランナー切り離しとポット育苗

育苗日数の確保は充実した苗作りにつながります。しかし小型ポットでは、切り離し後の育苗期間が長いと苗の老化や根詰まりの発生、夏期の負担も増加するため注意が必要です。

● 紅ほっぺ・きらび香共通

8月上旬を目標に行い、40~50日程度の育苗日数を確保します。小型ポットは8月中旬以降の切り離しをお勧めします。

● 育苗期の追肥

肥料切れしないよう、切り離し以後1~2回追肥をします。1回目は切り離し後すぐに、IB化成S1号1~2粒/鉢（小型ポットでは1粒が限度）を施用してください。



水稲

● 中干しの重要性

水稲では、穂になる茎数（有効分けつ）が確保されるまでに田植えから30~35日掛かり、それ以降（田植え後35日~出穂前30日ごろ）に増える茎は穂の実らない不要な茎（無効分けつ）となります。この無効分けつを抑えるために、中干しを行います。

中干しは、田植え後30~40日ごろを目安に、1株あたりの茎数が20本になった時期に開始します。中干しの期間は約2週間ですが、やせ地や乾田で生育が悪い圃場は弱めに短く、肥沃地や排水不良田で生育が旺盛な場合は長めに行います。また、中干しの期間中に雨が降らず乾燥する場合は、一回水を入れます。中干しの開始時期・期間については品種によって異なるため、栽培暦を基準としてください。

施肥省力コース（元肥一回処理）の場合は、中間の肥効を抑えるために必ず行います。また、中干し後の入水により肥料（穂肥と同じ効果）が効きますので、穂肥時期に入水するようにしてください。

● 穂肥の施用

穂肥は一穂粒数の減少を抑え、出穂期までの稲体窒素濃度を高め、登熟を良好にすることを目的としています。ただし、穂肥の使用時期が早すぎたり、量が多すぎたりすると病害や倒伏が発生しやすく、遅れると、穂が小さく粒数が減少する傾向があります。





レシピ



葉ネギのバインセオ風

～さわやかな緑と香りでランチにもどうぞ～

材料 2人分

具材

葉ネギ……………1束
もやし……………100g
シーフードミックス……………100g
豚バラ肉……………100g
中華スープの素……………小さじ1

*分量外(各適量)
①粗塩・片栗粉・酒・レモン果汁 ②塩・ココナッツオイル

生地

米粉(上新粉)……………40g
薄力粉……………40g
ターメリック……………小さじ1/2
塩……………ひとつまみ
ココナッツミルク……………大さじ6
水……………大さじ6
卵……………1個

ソース①

ナンプラー……………大さじ1
レモン果汁……………大さじ1
砂糖……………大さじ1
鷹の爪(輪切り)……………適量

ソース②

マヨネーズ……………大さじ1
豆板醤……………小さじ1

作り方

生地

生地の粉類(上から4つ)を大き目のボウルに入れてホイッパーで混ぜ、真ん中をあける。残りの3つの材料(液状)を真ん中で混ぜ合わせる。軽くラップをかけて冷蔵庫で寝かせておく。

具材

1. 葉ネギともやしは洗って水気を拭いておく。葉の部分は約4cmに切る。口当たりをよくするため、もやしの根と芽は取り除く(そのままでも可)。葉の部分ともやしを別のボウルに入れる。
葉ネギの根元は小口切りにし取り分けておく。シーフードミックスに分量外①の酒までを加えて揉み、流水で数回洗う。水気を拭いた後、レモン果汁をかける。
豚バラ肉は2cm幅程度に切り、分量外②を混ぜ込む。
2. 小口切りにした葉ネギの根元と豚肉を弱火のフライパンで炒めて脂をだす。シーフードミックスを加えて火を通した後、熱々の内に

1のボウルに加え、中華スープの素を加え混ぜ合わせる。

生地と具材を焼く

3. 2で使ったフライパンを軽く拭いて、生地の半量(約150CC)を円形に流し弱火で焼く。周囲が軽く固まったら、具材の半量を、生地の手前半分に置き、もう半分を折ってかぶせ、フタをして5分ほど蒸し焼きにする。

出来上がり

4. サラダ菜、大葉、香菜、ミント、ニンジンなどお好みの生野菜類と一緒に、皿に盛り付ける。
2種類のソース①②はそれぞれ混ぜ合わせ別の器に添える。
食べやすく切ったバインセオと、野菜類をのせ、大きな葉野菜で巻きながらソースをつけて食べる。

旬と季節のまめ知識



葉ネギ

疲労回復からガン予防まで、幅広い健康効果が期待され研究が進むネギ。「青くて葉が多い」タイプも「白くて茎のような」タイプも、「茎」は根元近くの数ミリだけ。「分けつ(=分かれている所)」より下は葉鞘、上は葉身と名称こそ違えど「ほぼ全身葉っぱ」というユニークなつくりです。
清水の葉ネギには、みずみずしくパリッとした歯ごたえが特徴の水耕栽培のものと、肉厚で甘味と香りが際立つ土耕栽培のものがあります。用途によって使い分け、たっぷり食べましょう。



遠山 由美

野菜ソムリエ上級プロ
NR、食育プロデューサー
他<略歴>

日本初の「シニア野菜ソムリエ」第1号取得者。野菜や果物の魅力を料理、栄養学、食育など多くの手法で伝え、生産者と消費者の掛け橋として、テレビやラジオなど多方面で活躍中。

ともに拓こう！

自己改革 実践中!



協同が輝く時代

組合員・地域住民の皆さまの農業所得向上とくらしの豊かさの実現のため、当JAが取り組む活動を取り上げます。

1個からでも配送無料生活購買品カタログをリニューアル

JAしみずでは、地域に根差した「協同組合」として、組合員と地域の皆さまに満足していただけるよう、豊かな暮らしのサポートに取り組んでいます。生活購買事業では、一つからでも配送料は無料のサービスを実施しており、このたび生活購買品カタログをリニューアルしました。

生活購買品カタログとは？

2016年から発行し、今年で3年目を迎えました。組合員の家庭に一部ずつ配り、必要なものを必要な分だけ、電話一本で一つからでも清水区内に限り配送料は無料というのが、発行当初からのコンセプトです。

掲載商品は当JAが取り扱う食品・日用雑貨品など、組合員や地域の皆さまにご愛顧いただいている生活購買品が中心です。

毎年、掲載する商品などは入れ替えを行い、組合員からの要望や意見を取り入れ、JAにて厳選しています。年間を通して提供できる商品、新しく取り扱いは始めた商品にも力を入れています。



リニューアルした新年度のカタログ

平成30年度 味くらべ便ラインナップ

4月 埼玉 彩のきずな (JAいづま野)	10月 京都 キヌヒカリ (丹波)
5月 福井 ハナエチゼン (JA花咲ふくい)	11月 秋田 つぶぞろい (JA秋田しんせい)
6月 栃木 なすひかり	12月 新潟 コシヒカリ (JAえちご上越)
7月 北海道 ふっくりんこ	1月 鳥根 コシヒカリ (JAしまね 廣南町)
8月 香川 おいでまい	2月 岩手 銀河のしずく
9月 静岡 コシヒカリ	3月 佐賀 さがびより (JAさが)

※9月から新米(30年産)を予定しております。

まずは組合員に商品を知ってもらう

カタログには、商品のほかにイベント情報などJAのさまざまな活動を取り上げています。本年版は、JA事業の垣根を越えて各部門が一丸となりカタログ作りに取り組み、一冊に集約したことが特徴です。

カタログには写真付きの商品説明のほか、索引や茶・飲料・米・豆類などのカテゴリ、申込番号も記載。誰が見ても分かりやすく簡単に注文いただけます。

問い合わせ一覧

東部営農センター	TEL 054-375-2359
興津営農拠点	TEL 054-369-1124
小島営農拠点	TEL 054-393-3114
蒲原営農拠点	TEL 054-385-2159
中部営農センター	TEL 054-363-0334
両河内営農拠点	TEL 054-395-2225
庵原・袖師営農拠点	TEL 054-367-3231
高部・飯田営農拠点	TEL 054-346-0150
南部営農センター	TEL 054-334-2527
駒越営農拠点	TEL 054-334-1205
三保営農拠点	TEL 054-334-6107
有度営農拠点	TEL 054-345-7799

るように検討を重ねました。まずはどんな商品がJAにあるのかを知っていただければ幸いです。商品の一例ですが、全国の美味しいお米を、月替わりでお楽しみいただける「味くらべ便」は、毎年好評をいただいています。普段スーパーや店頭では見ることのできない、手に入りにくい珍しいお米を年間を通してお楽しみください。今後とも組合員や地域の皆さまにとって本当に必要なものは何か検討を重ね、より良い暮らしのサポートができるよう取り組みを続けます。

このコーナーでは、清水区内の昔懐かしい風景や行事、建物などの古い写真を随時募集します。

昭和40年代頃までの古い写真をお持ちの方は、広報課(TEL367-3221)までぜひご一報ください。



清水の歴史を
貴重な資料で振り返る
[archive-2]



茶工場の寄宿舍(昭和20年代後半)

資料提供:白鳥安章さん



【現在の茶工場付近】



吉 原交流館から50メートルほど進んだ場所から、昭和20年代後半に撮られた写真です。戦後の混乱期を経て昭和40年代初頭には茶工場も機械化されましたが、かつての茶工場の燃料は現在と異なりました。

茶葉の水分をもみだして均一に乾燥する「粗揉」の工程では石炭が使われ、さらに乾燥させて細長い形に整える「精揉」では木炭が使用されていたそうです。煙突から黒い煙が立ち上る茶工場から当時の様子うかがい知ることができ貴重な一枚です。

自園自製のこの茶工場では多くの茶師が働き、寝泊まりしていたのが2階建ての寄宿舍で井戸や風呂もありました。明治時代に建てられたものです。丹精込めてお茶づくりに携わった先人たちの、つかの間の憩いの場でもありました。付近にはいまでも当時の面影が残っています。



第5期生大募集!!



「手芸教室」



「お茶の淹れ方」



「年越しそば作り」



「清水の農産物を使った料理」

清水区在住の女性なら、どなたでも参加できます!

- 募集対象** 静岡市清水区の20～40代の女性
- 定員** 12人(定員に達し次第、締切)
- 受講期間** 2018年9月～2020年7月
- 内容** 平日に月1回、異なるテーマの講座を行います(8月除く)。
- 受講条件** JALみず貯金通帳の口座開設と組合員に加入(出資金1口1,000円以上)



- 受講料** 年間5,000円
※材料費など別途必要な場合があります。

- 締切** 7月27日(金)

- その他** 託児(別途300円)がありますので、1歳以上のお子様はご利用いただけます。



- 申込み** 下記を明記の上、FAXまたはメールにてお申込みください。

- ①氏名 ②住所 ③生年月日 ④電話番号
 - ⑤託児希望の有無
- JALみずのHPからもお申込みいただけます。

- お問い合わせ** JALみず 営農企画課

TEL 054-367-3210 FAX 054-364-4001

MAIL einou-s@shimizu.ja-shizuoka.or.jp

詳しい内容はブログや動画で紹介中!



2018年度 第1回「農業経営講座」 参加者募集

演題 行列のできる農園カフェの秘密 ～なかじま園のこだわり～

<講師> 有限会社なかじま園 代表取締役 中嶋 正子氏

開催日時 7月17日(火)
14:00～15:30

会場 静岡市役所 清水庁舎
3階 ふれあいホール

対象 農業者、農業経営に
興味のある人



会費 無料

申込締切 7月10日(火)

申込方法 FAXまたは電話にてお申し込みください。
FAXの場合は、講座名、氏名、住所、
電話・FAX番号、作目を明記してください。



お申し込み 静岡市役所 農業政策課 農業支援係 ☎ 054-354-2086 FAX 054-354-2482

JA静岡厚生連清水厚生病院小児科外来診療を再開しております!!

2017年9月より小児科の外来診療を再開しております。

週2日と少ない診療日ですが、各種予防接種、乳幼児健診にも対応させていただいております。お気軽にお問い合わせください。

診療日 火曜日・木曜日

診療受付時間 9:00～11:00

お問い合わせ JA静岡厚生連清水厚生病院 TEL:054-366-3333 (代表) FAX:054-364-5503

先生の紹介



氏名：京極 朋子 医師
(きょうごく ともこ)

専門医：小児科学会専門医

「地域のこどもたちの健康と健やかな成長を見守るお手伝いができますよう努力していきたいと思っております。どうぞよろしくお願いいたします。」

農機農具掲示板

農業をやめたり、作物を変更した生産者の皆さんが不要になった農機や農具を、必要な方に有効利用していただくための情報提供の場です。掲示板の利用は各営農窓口へお問い合わせください。

譲り受けを希望する方、譲り渡しを希望する方ともに、営農センター・営農拠点にある「農機・農具の掲示板申込書」に必要事項を記入して、提出してください。



探しています!

種別	果樹枝粉碎機 (ブドウ枝等)
型式	問わず
数量	1台
価格	現物を見て相談
連絡先	大村(清水区村松原) 054-334-3942 (携帯 090-7617-7752)

第46回JAしみず 通常総代会のお知らせ



第46回通常総代会を以下のとおり開催します。

開催日 6月22日(金) 9:30開会

場所 清水テルサ
静岡市清水区島崎町223

議案(予定)

- 2017年度事業報告及び剰余金処分案の承認について
- 2018年度事業計画の設定について 他



静岡市都市農業振興基本計画

静岡市からの
お知らせ

～静岡市いきいき都市農業推進事業補助金のご案内～

静岡市では、国の「都市農業振興基本法」に基づき、『静岡市都市農業振興基本計画』を平成30年3月に、静岡県内の自治体で初めて策定しました。

本計画に位置付けられた新たな支援事業として、これまでの「都市農家支援事業補助金」をリニューアルした『静岡市いきいき都市農業推進事業補助金』を今年度から開始しました。

静岡市いきいき都市農業推進事業補助金の概要

補助金額

補助対象となる施設・機械の導入にかかる経費の1/2以内の額(上限30万円)※消費税抜きの金額

対象 / 補助を受けられる人 次の条件を全て満たす人

- (1)前年の農業収入が50万円以上の販売農家で、所得税または市県民税の申告があること
- (2)市内に住所を有し、かつ市内に居住する農業経営主であること
- (3)市内に市街化区域内の農地を所有し、農業を営んでいること(農地法第3条第1項による借地も可)

※申請は1経営体あたり年1回限りです。

※種苗、肥料、農薬などの生産資材や、ノコギリ、鋤、剪定バサミ、軽トラックなど汎用性のあるものは補助の対象になりません。

※事業の詳細や申請方法など不明な点は下記までお問い合わせください。

お問い合わせ 静岡市役所 農業政策課 農業支援係 静岡市清水区旭町6-8 清水庁舎6階
TEL : 054-354-2086

理事会だより |

定例理事会：4月26日(木)

議事

- 不良債権(個別債務者)の処理の方針について
- 平成30年度事業計画の設定について
- 定款の一部変更について
- 信用事業方法書(金融機関等の業務代理)の一部変更について
- 信用事業規程の一部変更について
- 監事監査規程の全部変更について
- (株)ジェイエイしみずサービスが行う農業経営事業について
- 平成30年度理事・監事の役員報酬の総額について



- 平成30年度地域運営委員長の役員報酬の設定について
- 車両管理規程の一部変更について
- 子会社等の取締役及び監査役候補者の推薦について
- 静岡市農業振興地域整備促進協議会委員の推薦について
- 一般社団法人静岡県農協茶取引補償協会理事の推薦について
- 静岡市土地改良連絡協議会との事務委託契約の締結について
- 組合員の出資口数減少の申し出について
- 平成30年度内部監査計画について

編集後記

今号の特集は落語。「天災」という落語に出てくる一節。「堪忍の袋を常に首へかけ、破れたら縫え、破れたら縫え。我慢することの大切さと、我慢できなくなることもあるから、破れたら縫いましょう、という「余白」のある教えが、好きです。落語の中には道徳的な要素が盛り込まれているものもあります。もっといろんな落語を聞きたいと思っています。(伊藤)

昨年は「しずおか食セレクション」で、新たに三保・駒越地区特産のトマト「レッドオーレ」が選ばれました。今回、ハーベストカレッジ受講生のトマトの収穫体験に同行しました。収穫体験を通して地元の「農」と「食」を学んだ受講生みなさんはとても楽しそうでした。表紙の集合写真では収穫したトマトを皆さんに持っていただきました。(蒲生)

6月は梅雨の季節ということで、いつもなら気が滅入ってしまうところですが、今年はサッカーワールドカップが開幕するというので、楽しく過ごすことができそうです。深夜の放送が多いので、寝不足に要注意。ほかに、サッカースペイン代表のイニエスタ選手がJ1神戸に移籍することが決まり、Jリーグの盛り上がりにも期待できそうですね。(佐藤)

風の園 じょうずみず

じょうずに描けたかな?

0~5歳児102人が元気に
 通う風の子保育園。
 木のぬくもりが感じられる
 木造平屋建ての園舎、周囲には
 田んぼが広がっており、
 自然に囲まれた環境のなかで
 のびのびと遊んでいます。



ぬり
ぬり



かき
かき



滑り台
大好き!



DON


DON

和太鼓に
チャレンジ!

DON



お散歩
行ってき
ま〜す



出演募集

このコーナーでは、ご出演いただける
 清水区内のこども園や保育園、幼稚園
 を募集しています。詳しくは左記のJA
 広報課まで!

