

もっと清水が好きになる。

しみずの風

2018

3

No.533



特集

しみずの朝市情報

おいしいをつくりましょ。



グローイング □ フェイス

Glowing Face

— いま、清水で輝いている人たち —

青木 雄基さん
(29)

「こん太」栽培農家

高級果物として、 「こん太」の知名度を高めたい

「こん太」ブランド拡大へ。「若手のホープ」と周囲からも期待が高まる

儲かる農業の可能性を感じた

まだ寒さの厳しい1月下旬。静岡市清水区梅ヶ谷にある青木雄基さんのハウスでは、初出荷を間近に控えたキンカン「こん太」の収穫作業が行われていた。

大学を卒業後、愛知県名古屋市内でサラリーマンを経験した後、母親の勧めをきっかけに農業をはじめた。

「祖父母が農家だったので抵抗はなかったけど、自分も農業をやるとは思っていなかった」

当初1年間ほどは、母親と親交があるこん太部会の生産者の手伝いをしてきたが、約3年前からはハウスを借りて自ら栽培を始めた。こん太を選んだ理由は、食べてみておいしかったことと儲かる農業の可能性を感じたからだという。

あおき ゆうき / 1988年生まれ。2017年に新規就農し、こん太40a、梨10aを栽培する。





表紙／女性部蒲原支部直売所「はっぴい」のメンバー

タイトル文字：クリエイティブ書家 岩科蓮花

C O N T E N T S

- 2 Glowing Face
青木 雄基さん
- 4 特集／
しみずの朝市情報
- 8 TOPICS
- 10 育ててみよう♪家庭菜園
「ナス」
- 12 4月の営農ワンポイント
- 15 組合員アンケート結果報告
- 16 カラダにうれしい 旬レシピ♪
「新タマネギの桜えびビスク仕立て」
- 17 リスクアドバイザー赤堀の
ちょっといい話
- 18 Information
- 20 ワンパクしみずっ子
「原こども園(清水区原)」



しみずの風の
記事の一部を
Web 動画で配信中!!



スマートフォン、タブレット、パソコンから記事の一部が動画でご覧になれます。



■ 衝撃に弱いので、収穫用コンテナには緩衝材が使われている。

早速、周囲からは「若手のホープ」と期待が高まっているが、「知識や実績など、まだまだ経験不足です」と苦笑いを浮かべていた。

ブランド価値を高めるために

こん太は、完熟で収穫することではじめて平均糖度20以上を実現できる。「青島ミカンのように貯蔵しても皮に色が着かないので、判断が難しいところ」と話す。太陽の位置によって果皮色の見え方が異なるので、収穫は時間帯も考慮して慎重に行っているという。傷にも弱いため丁寧に作業を行い、約7kgのコンテナ1杯を収穫するのに1時間ほどかかるが、こん太を高級果物として定着させていくためには、一時間一時間は欠かせない。



■ 皮は柔らかくなめらかで、菓子のような感覚で丸ごと食べられる。

収穫したばかりのこん太を手に持ち、「もともときれいな皮だけ、表面を磨くともっときれいになるよ」と教えてくれた表情には、手間を苦に感じない様子が伺えた。

「こん太の知名度はまだまだ低けれど、食べた人にはおいしいといってもらえると思う」と自信を持って話す姿勢が誇らしげに見えた。



■ 清水生まれの完熟キンカン「こん太」。アンテナショップきらりなどで3月中旬頃まで購入できる。

清水の暮らしを支える

しみずの朝市情報



新鮮な野菜や農産物加工品、花卉など、多彩な農産物が並ぶ、しみずの朝市を紹介します。

興津

「おきつの朝市」

昨年リニューアルした
歴史ある朝市

昭和54年に発足した歴史のある朝市で、女性部興津支部の「朝市の会」が月曜日～金曜日まで開催しています。出荷する24人の会員が、2人ずつ当番制で販売を行っています。

季節の野菜の他、興津特産の洋花なども人気。平日いつも開催される朝市は珍しく、多くの人でにぎわいます。

より多くの方に利用してもらえようと、恒例のイベントとなっている「七夕感謝デー」に合わせて、昨年リニューアルオープン。従来開催していた興津支店脇のスペースから、国道52号線沿いにある駐車場の一角に移転しまし



ガーベラやバラなど、多くの洋花が並ぶのおきつの朝市の特徴

た。主要道路からも分かりやすく、立ち寄りやすいようにと、約50平方メートルのブースを構えました。新たな出荷会員を募り、住民との交流の場としても活性化を目指しています。

おきつの朝市

- 開催場所
興津支店
清水区興津中町1345-3
- 開催日
月～金曜日(祝日は除く)
- 開催時間
7:45～11:00



おきつの朝市の会員の皆さん

蒲原

「はっぴい」



手造りみそなど
定番の加工品が人気

30年以上続く歴史ある店舗。平日は金曜日以外、土日も営業しています。販売店に加工所が隣設されており、そこで作られた加工品が店頭に並びます。人気のみそや焼き肉のたれなどの他、土曜日には、赤飯やきんぴら、煮豆などのお総菜も並びます。

近隣スーパーがなくなったこともあり、住民のくらしを支える店舗として、毎日多くの方が立ち寄ります。

出荷メンバーは、地域小学校の給食にも野菜を提供。生産の励み



地域で採れたキウイフルーツを使った「焼き肉のたれ」や、らっきょう漬はリピーターの多い定番商品



はっぴい

- 開催場所
蒲原支店構内
清水区蒲原小金427
- 開催日
月～木・土・日曜日
- 開催時間
8:00～12:00

になり、お互いの連携もより一層強くなっています。また、年1回「はっぴいまつり」を行い、大勢の人で賑わいます。今年も6月3日(日)に開催します。メンバーによる、ミカンの収穫体験なども行われており、地域の食農教育にも貢献しています。

女性部発表大会で 活動事例を発表

今年の静岡県JA女性部発表大会では、興津支部の野中有子さんが出場し、朝市の会の活動について発表しました。

歴史ある「おきつの朝市」ですが、発足当初に80人いた会員は高齢化により年々減り、いつしか24人に、「何とか会員を増やす方法がないか」と、地域運営委員会などで何度も相談を繰り返し、昨年7月



のリニューアルオープンと共に、新たな試みが始まりました。

女性部員に限らず、近隣の農家組合員にも野菜を出品してほしいとの願いから、スペースを拡大。まず会員制度を見直し、女性部の他、興津地域の組合員も出荷できるように変更。また会員を正会員と准会員の2種類に分け、その人のペースで無理なく出荷ができるようにしました。この見直しを行った結果、新たに15人の会員が増えました。

おきつの朝市は、農家、JAと地域をつなぐ1つの輪となる存在を目指しています。地域の活性化、コミュニケーションの場として、さらなるにぎわいを期待しています。

女性部発表大会中部地区大会で発表する野中さん(1月22日)



小島

おじま企業組合

- 開催場所
NEOPASA清水
清水区小河内
- 開催日
原則第3土・日曜日
- 開催時間
8:00~16:00

「おじま企業組合」
ネオパーサ清水で
地元の農産物を販売
ミカン、茶、キウイ、スイート
コーンなどの生産者が集まり、
昨年発足しました。新鮮な地元
の農産物の他、加工品も充実。
ネオパーサ清水へは、高速道路
に乗らなくても、国道52号線沿
いの道から行くことができます。
ぜひお立ち寄りください。



小島

ししはら里の駅

- 開催場所
宍原茶工場
清水区宍原855-1
- 開催日
火・木・毎月末の
日曜日
- 開催時間
9:00~14:30

「ししはら里の駅」
そば・お総菜が食べられる
飲食スペースも設置
国道52号線沿い宍原地区に
ある直売所。野菜販売と合わ
せて、火曜日はお総菜が並び、
木曜日は店内飲食スペースで
手打ちそばが食べられます。
近隣の人がお昼に立ち寄るな
ど、アットホームな雰囲気な
漂います。



河内

特産市

- 開催場所
清水森林公園入口
清水区西里
- 開催日
水・土・
日曜日と祝日
- 開催時間
9:00~16:00

「特産市」
ヨモギ大福や手打ちそば
河内の新鮮な野菜や加工品
も多く並びます。人気の大福は
隣の区から訪れるファンもあり、
朝10時に売り切れることも。営
業時間が長く、話をするためだ
けに訪れる方もいて、地域の寄り
所にもなっています。不定期でそ
ばやみそなど、メンバーによる総
菜作りの講習会なども行って
います。



河内

朝どり会

- 開催場所
清水区江尻東
2丁目4-1付近
- 開催日
木曜日
- 開催時間
9:00~14:30

「朝どり会」
駅周辺の市民に
新鮮な野菜を提供
河内地域の有志が出荷す
る朝市です。トラックで持ち
込まれた新鮮な野菜を目当て
に、開催時間になると、レジに
はすぐに長蛇の列が。お総菜
も豊富に並びます。車を止め
る場所がないので、ご注意ください。



袖師

ふれあい市

- 開催場所
袖師支店
清水区袖師町451-1
- 開催日
金曜日
- 開催時間
8:00~12:00

「ふれあい市」
新鮮でお買い得な
野菜を提供しています
朝8時の開店を待たずに多
くの方が詰め掛けます。野菜、
総菜、果物などが並びます。早
く来た方から整理券を受け取
り、約5人ずつ順番に時間を
区切り販売品を選ぶことがで
きるのです。安心です。



庵原

青空市

- 開催場所
清水厚生病院前
清水区庵原町578-1
- 開催日
水曜日
- 開催時間
10:00~
売り切れまで

「青空市」
採れたての
新鮮野菜や
手作り品が魅力的
清水厚生病院の正面入口横
で開催し、庵原で採れた新鮮な
野菜や手作りのコンニャク、梅
干しなどが販売されます。水曜
日に合わせて来院する方や、診
察の予定がなくても訪れる常
連の方が多い朝市です。





高部

「高部市」

毎月15日に開催

新鮮な地域の野菜が並びます。9時からの開催ですが、8時半には、多くの方が並びます。10時頃にはほとんど売り切れになってしまうこともあるので、お早めにお越しください。支店金融にいられた方も、多く来店します。

高部市

- 開催場所
高部支店
清水区押切2442
- 開催日
毎月15日
- 開催時間
9:00～12:00



飯田

「飯田市」

加工品も充実
シュークリームが人気

地域の新鮮野菜が年金受給日の15日(土・日・祝日)のときは、その前営業日に並びます。野菜に加えて花卉や、加工品も充実しており、お赤飯、お餅、シュークリームなども店頭に並びます。

飯田市

- 開催場所
飯田支店
清水区高橋2丁目
7-25
- 開催日
年金受給日
(偶数月の15日)
- 開催時間
9:00～12:00



有度

「有度ふれあい市」

多彩な農産物時には珍しい
変わり種品種が並びます

葉物や根菜類、花など、幅広い農産物が並びます。先着順で7時30分頃に整理券を配布し、8時30分から販売開始。6人ずつで時間を区切って買うことができるので、納得のいくお買い物ができます。

有度ふれあい市

- 開催場所
有度支店
清水区渋川1284-4
- 開催日
金曜日
- 開催時間
8:30～
売り切れまで



有度

「草薙朝市」

地元で採れた露地もの
新鮮野菜が並びます

日曜日の朝ということもあり多くの方が販売開始前から並びます。トラックから降ろされた野菜が並びと同時に、レシは長蛇の列。8時過ぎには完売となってしまうことも多いので、お早めにお越しください。

草薙朝市

- 開催場所
草薙支店:清水区
中之郷1丁目12-34
- 開催日
日曜日
- 開催時間
・4～10月:
7:30～売り切れまで
・11～3月:
8:00～売り切れまで

くらしを支え、地域活性化を支える「しみずの朝市」に期待。

今回は、これまであまり紹介したことのない各地域の朝市を取り上げました。紹介した朝市は、JAで把握している朝市の一部です。各地域に根付いた、特徴のある農産物や加工品の数々。どこも店頭をのぞくと、つい買いたくなってしまう商品ばかりが並びます。

各朝市は、どこも開催時間とともに長蛇の列ができ、短時間で品切れが続出することがほとんどです。早めのお出かけをお勧めします。新鮮な野菜や果物など農産物が安く買える場所として地域に根付いており、常連の方も多くいます。

また、販売所としてだけでなく、お客さまとの会話やコミュニケーションが盛んで、地域の寄り合い、交流の場にもなっていることがよく分かりました。

「何かあるかと思って来てみたよ」「ごめんね、もうみんな売れちゃって」。近年忘れかけた会話がここにはあります。くらしを支える場所として、地域活性化の場所として、朝市に期待しています。



JAしみずが、各地域の活動やイベントなど、さまざまな話題を独自に取材し、ご紹介いたします。

ハーベストカレッジ

1月10日開催／ハーベストキッチン

旬のミカンと、手作りみそでフッキング



ハーベストカレッジ1月の講座は、野菜ソムリエ上級プロの遠山由美さんを講師に、旬を迎えた温州ミカンのサラダ寿司と、講座で作ったみそを使い米粉シチューを作りました。

寿司飯は、米にミカン果汁、酒、昆布を加えて炊き上げ、酢レンコン、釜揚げしらす、白ごま、大葉を混ぜ、柴漬けなどのトッピングを飾れば完成。シチューは米粉と豆乳をベースに、みそやクリームチーズでコクを出し、ブロッコリー、ニンジン、タマネギなどを入れ、野菜たっぷりに仕上げました。



▲青島ミカンの果汁で酢飯を作る受講者

フォロワー70万人のタイ女優が来清

食べて遊んで…「静岡市」魅力を発信



タイで活躍する女優のポウ・メラダーさんが1月15～17日まで静岡市を訪れ、インターネット交流サイト(SNS)で市内の観光名所や食の魅力を発信しました。

訪日客が拡大しているタイや海外に観光情報をPRするため市が毎年招待し、今年で4回目。ポウさんは、「三保松原」などの名所を巡り、アンテナショップきらりや宿泊先のホテルで、清水のお茶を堪能しました。SNSにはイチゴ狩りなどを楽しむ様子も投稿され、フォロワーから多くの「いいね!」が寄せられています。



◀ JA職員と生産者のもてなしで、品評会入賞茶を味わうタイの女優、ポウさん

強盗や特殊詐欺を想定

清水署と連携し小島支店で防犯訓練

当JAは1月23日、清水警察署と連携し、小島支店で強盗対処や特殊詐欺被害者に対応する窓口対応訓練を行いました。支店職員ら約30人が参加し、防犯意識を高めました。

拳銃を所持した仮想の強盗犯人が職員を脅して現金を奪う訓練の他、多発している特殊詐欺を想定。早く金を用意するようせかす客を冷静に対処する模擬訓練も行いました。訓練は動画で撮影し、事件が起きたときのイメージを職員が共有できるようにしています。



▲小島支店で行った防犯訓練

するが看護専門学校

未来の看護師が地元の花で「花育」

清水区の生産者が栽培した花を使って、富士市のJA静岡厚生連するが看護専門学校の2年生33人は1月22日、集出荷センターでフラワーアレンジメントを体験しました。同校の農業体験事業として、4年前からJAが協力。会場には、バラやダリア、オンシジウム、トルコギキョウ、ガーベラ、葉物など色鮮やかな花が用意され、JA職員が講師となって「自由な発想で楽しんでください」とアドバイス。学生たちは、それぞれ個性豊かな作品を作りました。



▲フラワーアレンジメントを楽しむ学生たち

スイーツ感覚で丸ごと召し上がれ

完熟キンカン「こん太」出荷

こん太部会は1月22日、清水区生まれの完熟キンカン「こん太」の初出荷を行いました。「こん太」は1990年に清水区柏尾の近藤恭史さんが「ニンポウキンカン」の枝変わりを発見し、2002年に品種登録。糖度20を超える甘さが特徴で、苦味を含む皮の油胞がほとんどないため、菓子のような感覚で皮ごと食べられます。近藤喜美雄部会長は「色づきは遅れたが、品質や味は良好」と話し、3月中旬まで静岡県内を中心に関東地方などの市場へ約13tの出荷を見込んでいます。



選果機でキンカンの大きさを品質を確認する作業員



静岡県の食や花の魅力発信

浜松で祭典、農芸品展示など多彩



▲県内産の高品質な花が並んだ展覧会



▲隣接会場で開かれた「花の都しすおか」推進セミナー。県内の花の会会員などを対象に事例を発表した内藤副部会長

静岡県内の食や花の文化をPRする「ふじのくに食と花の都の祭典」が1月13~14日、浜松市のアクトシティ浜松で行われ、農芸品や加工品の販売、花の展覧会など多彩なイベントが開かれました。展覧会には当JAからも出品し、入賞者は以下の通り(敬称略)。

【バラ】銅賞=堀池広起、鈴木啓文

【ダリア】銅賞=小川昌巳

また、洋花部会の内藤繁樹副部会長が14日の「花の都しすおか」推進セミナーに出席。花育として夏休みに開いた「親子フラワーアレンジメント体験教室」の事例発表を行いました。

Hayward目ぞろえ会

キウイ「 Hayward」3月末まで出荷



キウイ部会は1月30日、清水地区で栽培する Hayward の目ぞろえ会を行い、2月2日から出荷を始めました。一般的にグリーンキウイと呼ばれるキウイのほとんどが Hayward で、程よい酸味と甘味のバランスがよく香りが爽やかなのが特徴。今年は3月下旬まで、大阪や県内の青果市場へ37tを出荷する予定です。

部会では由比・蒲原地区を含む47人の生産者が6.4haで栽培。例年11月の収穫後に冷蔵貯蔵して、ニュージーランド産の流通が終わる年明け以降の需要に対応し、出荷しています。



▲出荷基準を確認しあう生産者

モンゴル企業の品質管理の向上へ

モンゴル訪問団が柑橘共選場を視察

「ふじのくに総合食品開発展」の開催に合わせて訪日していたモンゴル訪問団が1月30日、当JA柑橘共選場の視察に訪れました。静岡県はモンゴル国と、双方の経済交流の促進を支援しています。県の特産品であるミカンについて、生産者から持ち込まれてから出荷されるまでの工程を視察し、モンゴル企業の品質管理向上の手がかりを探ることが目的。選果機や光センサーが稼働している様子を見学した参加者らは、機械の性能や作業速度に驚いた様子でした。




▲柑橘共選場を視察するモンゴル訪問団

家庭菜園

育ててみよう♪

ナスを育てる

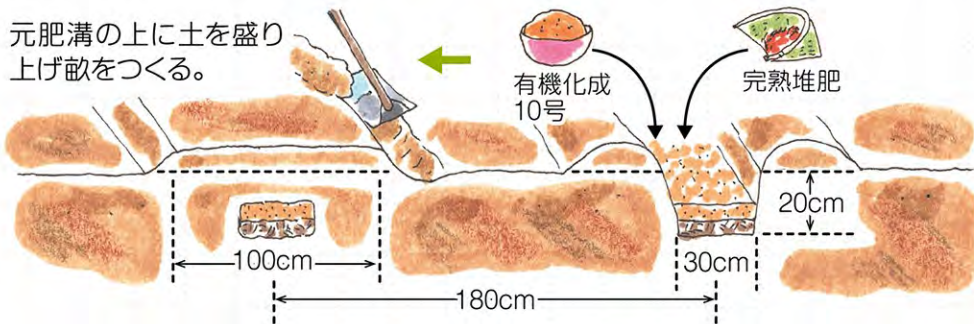


特性とポイント

生育適温は夜温で15～18℃、10℃以下では生長が著しく悪くなる。昼温28～30℃でよく育つ。果菜類の中では高温を好むほうなので、早植えは禁物。

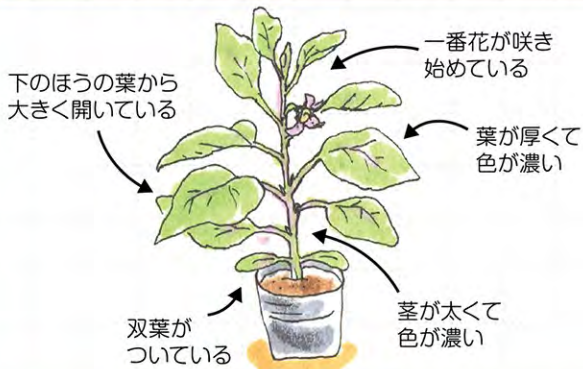
果実の着色は光線に敏感で、光線不足は発色不良となるので、混み合った葉は取り除き、光線を十分に当てる。

1 畑の準備



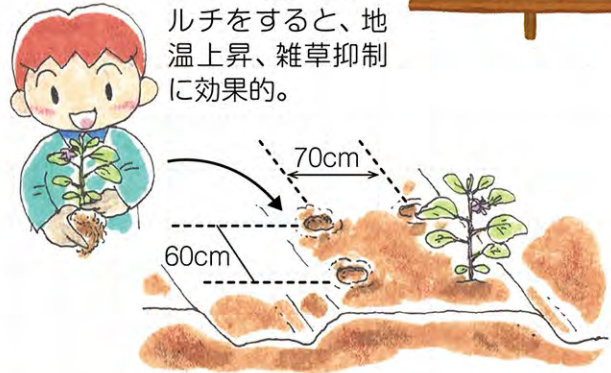
畑が空き次第、苦土石灰を施用し、よく耕しておく。

定植時の苗の姿の(よい苗の見分け方)



2 植えつけ

ポリフィルムでマルチをすると、地温上昇、雑草抑制に効果的。



栽培カレンダー

● 種まき ◆ 植えつけ ■ 収穫 □ トンネル被覆 ⇄ 更新剪定

	1	2	3	4	5	6	7	8	9	10	11	12
トンネル栽培	●	●	◆	◆	□	■	■	■	■			
露地栽培		●	●	◆	◆	■	■	■	■	■	■	
露地抑制裁培			●	●	◆	◆	■	■	■	■	■	

施肥例

散布量：1坪あたり

時期	種類	施肥量	施用時期・方法
元肥	苦土石灰	300g	は種20～30日前
	完熟堆肥	3kg	は種10～15日前
	有機化成10号	160g/1回	
追肥	有機化成10号	120g/1回	15～20日に1回

グリーンセンター直売
2017年3月の
売上ランキング

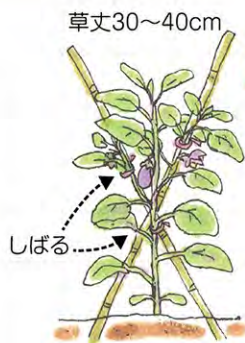
1位	はるみ
2位	温州ミカン
3位	トマト
4位	イチゴ
5位	切花



集出荷センター
054-367-6111

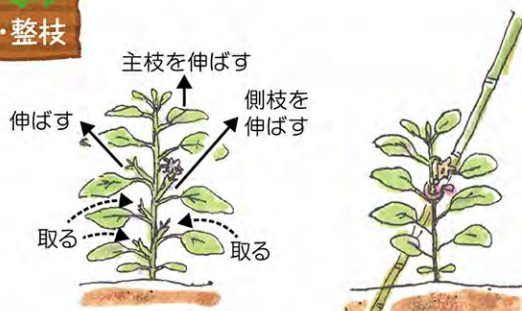


葉が込み合ってきたら老葉は摘除して通風を良くする。



支柱を交差させてもう1本立てる。

3 支柱立て・誘引・整枝



一番花のすぐ下と、その下にある勢いの良い側枝を伸ばす。

支柱を斜めに立てる。

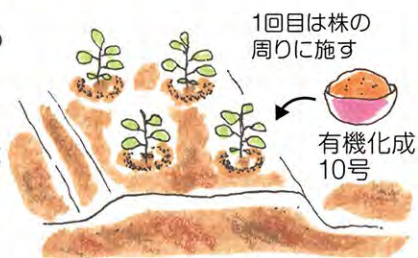
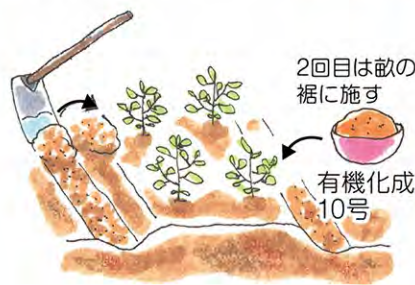
5 害虫防除



アブラムシ、ダニ類などがつきやすい。葉色に注意して、発生初期に葉の表裏に入念に薬剤を散布する。

かたくなった通路の土をやわらかくして通気を図ることも大切。

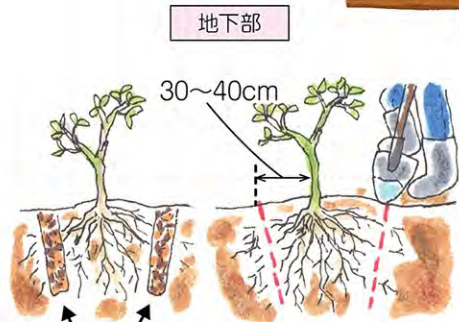
4 追肥・中耕



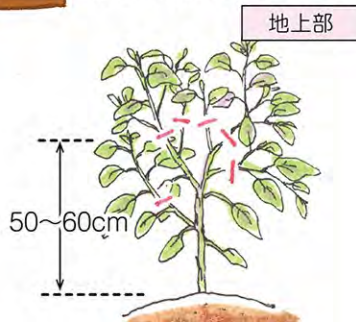
根が伸び出している先あたりに肥料を施すようにすると、効き目がすぐにあらわれる。

7 更新剪定

7月下旬に更新剪定と施肥を行うと、秋ナスが楽しめる。



株のまわりをくわまたはスコップで耕しながら肥料を施す。



内部の込み合った枝、病害虫のついた枝葉を切除する。

6 収穫



開花後15~20日ぐらい。大きくなったらハサミで切り取る。

■病虫害防除

散布量: 1回まで/1坪

病虫害	薬剤名	希釈倍率	使用時期	使用回数
オオタバコガ	アフーム乳剤	2,000倍	前日	2回以内
アブラムシ類	モスピラン顆粒水溶剤(劇)	4,000倍	前日	3回以内
テントウムシダマシ				
コナジラミ類	オルトラン粒剤	1~2g/株	定植時	1回以内
ホコリダニ	コテツフロアブル(劇)	2,000倍	前日	4回以内
灰色かび病、うどんこ病	ダコニール1000	1,000倍	前日	4回以内

※ 上記の肥料・農薬は、JAグリーンセンターでお買い求めいただけます。 ※ 農薬は、ラベルに記載された安全使用基準を守って使用しましょう。

☞ご注意ください 毒物、劇物に指定されている農薬は、購入の際に印鑑が必要です。



4月中旬ごろから南部地域を皮切りに、一番茶の収穫がスタートします。

「良質な清水のお茶」を生産するために、基本に沿った茶園管理を励行するとともに、新芽の生育状況や、販売先の意向を把握し、摘採計画や工場の操業計画を立て、確実に取り組みましょう。

防霜対策について

3月下旬～4月中旬に遅霜が発生しやすく、被害に遭う危険が高くなります。

防霜ファン設置園では、今一度「メインスイッチ」「センサー設置位置」「温度センサーの設定温度および動作」「ファンの角度」の確認を行い、防霜対策を行いましょう。防霜ファンの稼働設定温度は、3月は3℃、4月は4℃が目安です。

葉面散布について

近年、品質を数値的に判断するために、近赤外線分析による全窒素含量を荒茶単価決定の要素として、取引に加味する茶商も見受けられます。

限られた期間の中で、少しでも品質を高めるための手法として「葉面散布」があります。右記の基準を参考に実施してください。

● **時期** 一番茶開葉期
(ただし、一番茶摘採7日前まで)

● **資材** 尿素 (200倍)

一番茶摘採について

● 手摘みの目安

3.5～4葉開葉期を目安に、1芯2～3葉で折り摘みしてください。

※茎尻・すそ葉・不完全葉は付けないように、丁寧に摘んでください。

● ハサミ刈りの目安

夜温によって異なりますが、一番茶芽はおおよそ5日で1枚開葉します。全体が出開くまで待つと著しく品質が劣化しますので、茶工場や取引先の意向に沿い、みる芽摘採からスタートし、盛期に50～70%が出開く時期に摘採することを目安としてください。

※必ず一節残す摘採を心掛けてください。一節残すことで二番茶の芽ぞろいや品質も良くなります。

摘採後の管理

生葉は摘採直後から品質が低下するので、摘採後は速やかに工場へ搬入し、生葉コンテナで保管または製造を開始してください。

一番茶後の整枝

一番茶後の整枝は、遅れ芽が出そろった時期(一番茶摘採後10日～14日)を目安に実施してください。

※整枝位置は、おおむね一番茶摘採位置で実施し、一番茶摘採位置より下げないようにしてください。深い整枝を行うと、二番茶品質・収量低下につながります。

施肥

各コースにより内容が異なりますので、表①に従い適期に施肥を行ってください。また、肥料効果を向上させるために「降雨前施肥」および「施肥後の浅耕」を実施してください。

表①【施肥】

10aあたり

コース名	施肥名	散布時期	肥料名	袋数
基本コース	芽出し肥	4月上旬 一番茶摘採30日前	あさつゆ	3袋
	二茶肥	一番茶摘採後	硫安(細粒)	3袋
樹上・省力コース	芽出し肥	4月上旬 一番茶摘採30日前	硫安(細粒)	3袋
	二茶肥	-	-	-
芽重・良質茶コース	芽出し肥	4月中旬 一番茶摘採20日前	チソアアップ*	3袋
	二茶肥	一番茶摘採後	凌芽(りょうが)	3袋

※チソアアップ(15kg袋)

病害虫防除

一番茶摘採終了後は園地を巡回し、病害虫の発生を確認してください。病害虫発生時には表②に従い防除を行ってください。

表②【防除】

散布時期	摘要
一番茶摘採後	<ul style="list-style-type: none"> ・ダニ類が発生している園では、アグリメック1,000倍(7日-1回)を散布する。 ・チャノキイロアザミウマやチャノミドリヒメヨコバイ、チャトゲコナジラミの発生が見られる園では、ガンバ水和剤1,500倍(14日-1回)を散布する。 ・二番茶で、もち病の発生が予想される園では、コサイド3000・1,000倍(14日)を散布する。



柑橘

● 病害虫防除

表①を参考に防除してください。アブロードフロアブルはマシン油乳剤(97%)と混用することにより効果が高まることが確認されています。樹全体にムラがでないよう、空間をつくるような剪定をした後に丁寧に防除してください。

表① 病害虫防除(柑橘)

品目	散布時期	対象病害虫	薬剤名	希釈倍率	使用基準 ^{*1}
青島温州	4月中下旬	ミカンハダニ	マシン油乳剤(97%)	100倍	----
		カイガラムシ類	アブロードフロアブル	1,000倍	14日 - 3回
		そうか病 ^{*2}	マネージDF	4,000倍	30日 - 3回
中晩柑類		ミカンハダニ	マシン油乳剤(97%)	100倍	----
		カイガラムシ類	アブロードフロアブル	1,000倍	45日 - 3回

^{*1} 使用基準は「収穫前日数-散布回数」をあらわします。 ^{*2} 多発園にて発芽が1cm程度伸びたころに散布してください。

● 管理作業

常緑果樹の苗木の植え付け適期は3月上旬から発芽前までです。

- 植え付け前...** 植え付けの2週間程前までに植え穴一本あたり、ようりん1kg、苦土石灰2kg、完熟堆肥10kgを目安に投入し、土壌とよく混和してください。
- 植え付け...** 根はよくほぐし、傷んだ根と直根を切除し、できるだけ広げて植えてください。接木部を地表から上に出し、深植えしないように植えてください。
- 植え付け後...** 1年生苗：枝は輪状芽の下、もしくは接木部から30cm上で切り返してください。
2年生苗：充実した枝を1~2本に整理し、先端を切り返してください。

支柱を立てて固定し、十分なかん水をして、樹冠下へワラ(敷き草)を敷き、以後も定期的なかん水で乾燥防止に努めてください。また、雑草の除去も忘れずに実施してください。

落葉果樹

● 病害虫防除

表②を参考に防除してください。特に、新芽はアブラムシ類の被害が出やすいため葉の裏にも薬剤がかかるよう、丁寧に防除してください。



表② 病害虫防除(落葉果樹)

品目	散布時期	対象病害虫	薬剤名	希釈倍率	使用基準 ^{*1}	備考
イチジク ^{*2}	4月	アブラムシ類	アーデント水和剤 またはアディオソ乳剤	1,000倍 2,000倍	前日-2回 前日-2回	
		ネコブセンチュウ	ネマトリンエース粒剤	20kg/10a	60日-1回	樹冠下へ処理
柿	4月	ハマキムシ類 ※多発の場合	ハマキコンN	100~ 150本/10a	発生初期	広い面積で使用すると効果的
梨 ^{*3} (幸水・豊水)	4月上旬	黒星病	ベルコート水和剤	1,500倍	14日 - 5回	
		アブラムシ類	モスピラン顆粒水和剤	4,000倍	前日 - 3回	
	4月中旬	黒星病・赤星病	スコア顆粒水和剤	4,000倍	14日 - 3回	
		黒星病・赤星病	アンビルフロアブル	2,000倍	7日 - 3回	
4月下旬	アブラムシ類	オリオン水和剤40	1,000倍	3日 - 2回		
	4月下旬	かいよう病	コサイド3000 (クレフノン200倍加用)	2,000倍	収穫後~果実肥大期まで	
灰色かび病		ベルコート水和剤	1,000倍	前日 - 5回		
果実軟腐病						
キウイフルーツ (Hayward)	4月下旬	かいよう病	コサイド3000 (クレフノン200倍加用)	2,000倍	収穫後~果実肥大期まで	
		花腐細菌病	-	-	-	主幹部に幅0.5~1.0cm程度の環状剥皮処理を行う ^{*4}

^{*1} 使用基準は「収穫前日数-散布回数」をあらわします。

^{*2} クワミキリの虫糞が見られる場合は、食入孔に園芸用キンチョールE(前日-2回)を注入してください。カタツムリ・ナメクジが見られる場合は、スラゴ(発生時-)(1~5g/m)を樹冠下へ処理してください。

^{*3} 4月下旬に降雨が続く時は、疫病の発生予防として、テランフロアブル1,000倍(60日-4回)を散布してください。フタモンマダラメイガの発生が見られる園地では、4月中下旬にフェニックスフロアブル4,000倍(前日-2回)を散布してください。

^{*4} 樹勢が悪い樹は夏期の乾燥で樹が弱ることがあるので環状剥皮は行わず、カスミン液剤400倍(90日-4回)、またはカスミンボルドー1,000倍(発芽後~新梢長10cm-4回)を散布する。

● 管理作業

春肥の施用時期です。樹は、発芽や開花で養分を消費するため、表③を参考に施用してください。

落葉果樹はこの時期、摘蕾や芽かきなどの重要な管理作業を行います。表④を参考に管理してください。

表③ 施肥(落葉果樹)

10aあたり

品目	施用時期	肥料名	施用量
ギンナン	4月上旬	有機化成10号	1.5袋
梨	4月中旬	果樹配合2号	3袋

表④ 芽かき・摘蕾(落葉果樹)

品目	時期	管理方法
イチジク	4月	直上芽や下向き芽の芽をかき、横向きの芽を残す。
キウイフルーツ(レインボーレッド)	4月中下旬	側花の全摘蕾。
キウイフルーツ(Hayward)	4月下旬	直上芽や直下芽が発生次第、芽かきする。



花卉

～土壌病害・連作障害の対策～



春や夏の改植期は、連作による土壌病害を防除しましょう。

● 薬剤による土壌消毒

クロルピクリン、ガスタードなど、作物ごとに使用基準に従って実施しますが、必ず被覆を行い、ガス抜き期間もみて実施しましょう。特に、ガスタード、バスアミドはガス抜きがポイントなので必ず2回以上のガス抜きを行いましょう。また、地温10度以下での使用は控えてください。

● 太陽熱消毒

梅雨明けなど真夏の晴天が続く期間に、太陽熱を利用して地温を40～50度以上の高温状態に保つ消毒方法です。10aあたり石灰窒素を100kgと切りわらなどの粗大有機物1tを土壌に混和し、水を張った後、ビニール被覆をして3～4週間ハウスを密閉します。ただし、高温による機械類の故障や資材の変形にも留意し、高温時はその周囲の熱気を抜くなどご注意ください。

イチゴ

～育苗準備は計画的に～



● 株の準備・管理

収穫の忙しい時期ですが、次年度の生産に向けて、育苗の準備を行います。特に「きらび香」はランナーの発生が遅いため、計画的に準備を始め、苗質を揃えましょう。

親株からの採苗数が1株あたり20～30株となるように、10aあたり300～400株程度の無病親株を確保します。

親株の定植は、本圃定植予定日からランナー切り離し後の育苗日数・採苗期間を逆算し、根の動き出す3月下旬～4月中旬とします。できる限り新しい培土を使用しましょう。また、かん水時に直接株がぬれないようマルチの下にチューブまたは点滴チューブを設置します。

肥料は、肥効が切れないように、元肥としてエコロング413(180日タイプ)を1株あたり10～15g程度株元に施用し、様子を見ながらIB化成等で追肥をしましょう。

● 親株病虫害防除

この時期は本圃の管理と重なります。特に本圃に炭そ病・萎黄病が発生している方は、次年度の親株に感染しないように細心の注意を払ってください。

降雨・管理作業の後は、必ず炭そ病の防除を行います。また、使用回数やローテーションにも注意し、1週間に1回の定期散布を行います。

育苗初期からうどんこ病等、ほかの病虫害防除も定期的に行いましょう。

水稲

～育苗準備から種子消毒まで～

他作物の作業と重なり、忙しい時期ですが、余裕を持って作業するように心掛けましょう。

● 塩水選と種子消毒

種子量は、箱育苗の場合10aあたり4kg準備します。

塩水選は、より良い種もみを選別するために、塩水で比重差選抜を行うことで、発芽ぞろいをよくし、種子伝染性病虫害の抑制にも有効です。比重はうるち種で1.10、もち種で1.06を目安とし、実施後は塩分が種籾に残らないように十分水洗いしてください(購入した種籾も必ず塩水選してください)。

また、種子消毒も必ず行います。消毒後に停滞水での浸漬を行うと、種子消毒の効果を高めるとともに、コシヒカリなどの発芽しにくい品種では発芽ぞろいをよくする効果がありますので、種籾に十分吸水させてください。

(種子消毒後の管理は次号に続きます)。

● 2018年度『水稲栽培のポイント』の主な変更点

- ・いもち重点コースにDr.オリゼパディート粒剤を採用しました。
- ・省力化コースおよび省力体系の豆つぶ剤を記載しました。剤を有効に活用するため、たん水状態に注意が必要です。
- ・除草剤にキマリテ1キロ粒剤を採用しました。



ご協力ありがとうございました！

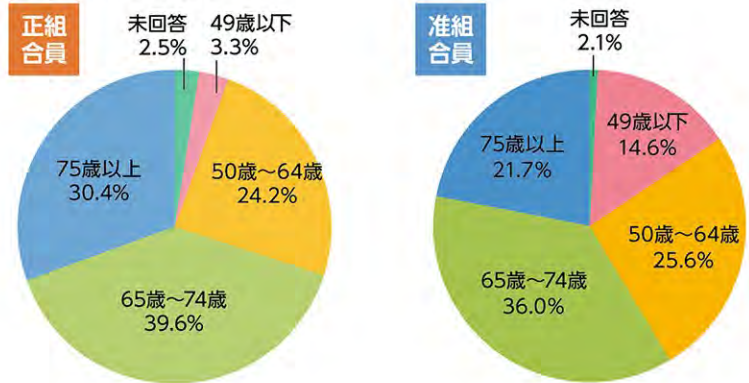
組合員アンケート 結果報告

JAしみずでは、2017年度より「農家組合員の農業所得の向上」「くらしの豊かさの実現」「JAの健全な運営」を基本目標として掲げた新たな3か年計画をスタートし、組合員・役職員の徹底した話し合いのもと、ともに計画を実践し、ともに成果を共有することを目指しています。この度、より地域と一体となったJAであることを目指して、昨年9月に組合員を対象としたアンケートを実施しました。

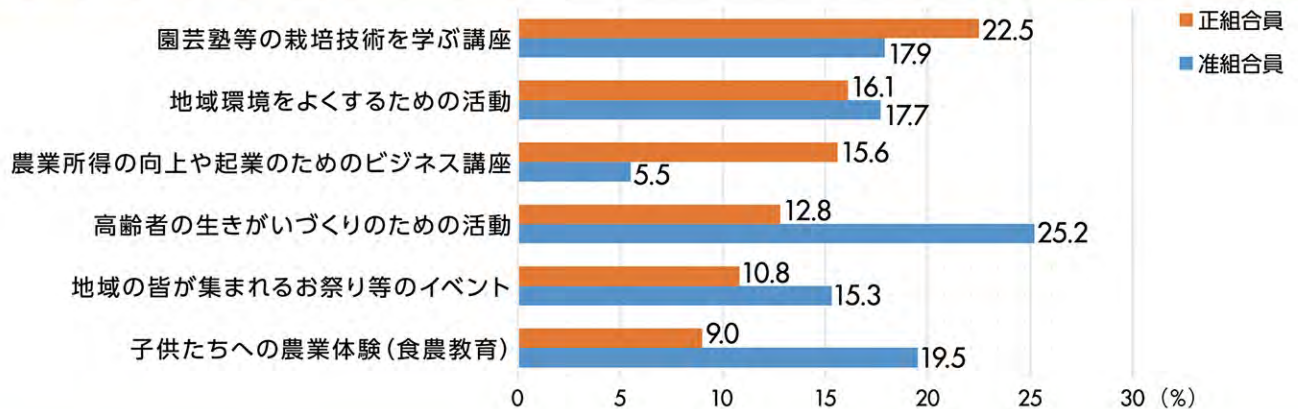
調査概要

- 対象者** 正組合員 1,000名
准組合員 2,000名
- 回答率** 正組合員 454名 (45.4%)
准組合員 769名 (38.5%)

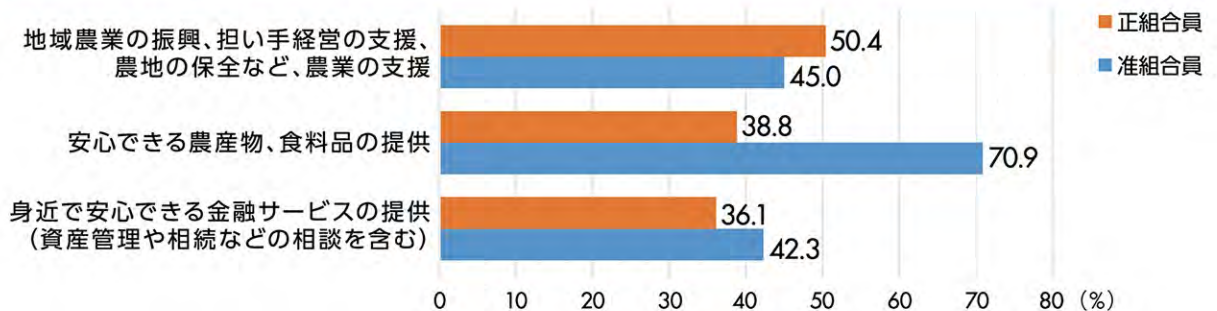
回答者年齢構成



JAに期待する活動



JAに期待する役割



今回のアンケートにとどまらず、これからも組合員の皆さんの思い・願いを受け止め「農協があってよかった」と言っていただけJAを目指して参ります。



レ・シ・ピ

3ページ
QRコードで
チェック!



「カンタン」「ナットク」料理のヒ・ケ・ツ教えます♪

新タマネギの桜えびビスク仕立て

～濃厚なビスクが新タマネギの甘さを引き立てる一皿～

材料 2人分

新タマネギ……………2個+1/2個
ニンジン……………1/2本弱(60g)
オリーブオイル……………大さじ1/2
塩……………小さじ1/2
干し桜えび……………30g
赤ワイン……………大さじ1
粉チーズ……………大さじ2
トマト水煮缶……………200g
水……………100ml
牛乳……………100ml
パセリ……………適量

もう一品! ～ビスクに合うパン～

フランスパン(1cm厚さ)……………2枚
干し桜えび……………7g
塩……………小さじ1/2
粉末ピーナッツ……………大さじ1
バター……………20g

作り方

1. 新タマネギ2個は皮をむき、根元を切り離さないように縦12等分に切る。1個ずつ耐熱容器に入れ、ふんわりとラップをかけ、電子レンジ(600W)で各4分加熱する。
2. 残りのタマネギ1/2個は横方向に薄切り、ニンジンは薄い輪切りにする。鍋に入れて塩をふって軽く混ぜ、オリーブオイルも加えて点火する。しんなりしたら桜えびを加え、軽く炒める。赤ワインを入れてアルコール分を飛ばし、粉チーズ、トマト水煮缶、水を入れ、ひと煮立ちしたら火を止める。
3. 2の粗熱がとれたらフードプロセッサーに入れ、滑らかなペースト状にする。鍋に戻し、牛乳で伸ばす。弱火にかけて温め、器に注ぐ。
4. 3の中央に1を形よく盛って、パセリを適宜飾る。

もう一品! ～ビスクに合うパン～

1. フライパンで桜えびを乾煎りする。香りがたったら触れる程度まで冷まし、手で細かく砕く。
2. 塩、粉末ピーナッツを加えて火をつけ、バターも加え溶かす。全体を混ぜて広げ、パンのをせ、具材が貼りつくように軽く押す。

【旬と季節のまめ知識】



新タマネギ

ジャガイモ、ニンジンとともに「家庭の三大常備野菜」と呼ばれ、重宝されるタマネギ。多量に含まれる硫化アリル類のニオイが災いし、長らく観賞用や魔除け扱いでしたが、ヨーロッパでも日本でも「コレラに効く」との迷信から食されるようになったのだとか。今では、硫化アリル類には血栓の予防や悪玉コレステロールの低減パワーが、オリゴ糖には善玉菌のエサとなって腸内環境を整えてくれるパワーが確認されています。辛味の少ない新タマネギなら、生でも加熱しても気分や体調に合わせた調理法が楽しめます。



遠山 由美

野菜ソムリエ上級プロ
NR、食育プロデューサー
他<略歴>

日本初の「シニア野菜ソムリエ」第1号取得者。野菜や果物の魅力を料理、栄養学、食育など多くの手法で伝え、生産者と消費者の掛け橋として、テレビやラジオなど多方面で活躍中。



リスクアドバイザー

赤堀の

ちょっといい話

東日本大震災の 教訓に学ぶ

東日本大震災から、7年の歳月が経過しようとしています。私は仕事(災害対応・事業継続・リスク管理・危機管理)並びにプライベートでこの7年間、岩手を中心に東北の被災現場に何回も足を運び、甚大な災害被害と物心両面での復興への道筋の厳しさを目の当たりにしてきました。

こうした状況の中で、震災直後から復興期にかけて、JAグループが発揮した共助としての機能とその存在意義を、私は肌で感じる事ができました。そして、この震災でJAグループが果たした役割を検証する作業にも当たりました(詳細:本誌2014年9月号参照)。

阪神淡路大震災、東日本大震災、熊本地震、御嶽山噴火、白根山噴火等、日本列島が

あれから7年

「減災&事業継続」

長期的に地殻の変動に伴う地震の活動期に差し掛かっていることは、疑うことのできないことであり、近い将来、清水が地震災害に見舞われる可能性は大きいと考えるのが自然です。

大規模災害対応として、「減災と事業継続」の視点から、JA組織として取り組むべきこと(共助)、個々の組合員として取り組むべきこと(自助)を再整理し、備えたいものです。

JAとしては、現行の事業継続計画書に基づき、具体的運用策を詰めていく作業が不可欠と私は考えます。

また、組合員に関しては、他人ごとではなく自分ごととして、①家族の命と生活を守る視点②被災後の農業経営が継続できるための方策を平時から考えておく視点(事業継続)を持つことが大切と私は考えます。

清水が被災する可能性が高い東海・東南海・南海トラフ地震の特徴として、揺れの

大きさと津波の到達時間の短さが挙げられます。ここでは、優先順位として、家屋の耐震化に関して強調させていただきます。阪神淡路大震災では、亡くなられた方の84%は建物の倒壊等による圧死によるものと報告されています。耐震化の状況が家族の命に直結します。再度建物の耐震状況を確認してください。

2015年度から3か年担当してきました当コラムも、今月で最後となりました。イベント会場、農業生産現場、街中で、読者の皆さまから声を掛けていただく機会がしばしばあり、大変うれしく思っております。コラムを担当させていただいたことで、物事を自分の頭で考える習慣が身に付きました。そして、さまざまな人々とのつながりを広げることができました。

私にとって何よりの財産となりました。紙面を借りまして心よりお礼を申し上げます。



Profile

赤堀三代治 氏

ARMS(アカホリリスクマネジメントシステム)を主宰。全国各地でコンプライアンスやリスク管理をテーマにした研修、講演、コンサルティングを行う。2014年6月からJAしみず理事、2017年6月から監事

「夢へGO!GO!キャンペーン」

期間中、JAマイカーローンまたはJA教育ローンをお借入れになるとともに
QUOカード(3,000円分)をプレゼント!

プレゼント発送時期:7月初旬(予定)

キャンペーン期間 5月31日(木)まで

応募方法 対象商品をお借入れいただいた時点で、自動的に応募となります
 (応募手続きは不要)

※ キャンペーン期間中に全額を返済された場合や、返済が滞った場合は、本キャンペーンの対象外となります。



**他社マイカーローンの借換も可能!
 JAしみずで相談受付中!**



お問い合わせ・ご相談は、JA各支店までお気軽にどうぞ!

JAマイカーローン【ネクサスII】

JALしみず

固定金利
年1.0%

2018 5/31(木)まで

クルマ選びも購入資金も十人十色、新車の「マイカーローン」はもちろん、負担を減らす「お借換え」のご相談も、ご要望に合わせたプランを試算します。

ご利用いただける方

- 清水農協管内に在住またはお勤めで、お借入時18歳以上最終返済時72歳未満の方
- 当JAが指定する保証機関の保証を受けられる方
- その他JAの定める条件を満たしている方

ご融資期間

- 6ヶ月以上10年以内

お使いみち

- 自動車購入資金(新車・中古車・自動二輪)
- 自動車購入時の諸費用・車検・修理の費用
- 免許の取得費用
- 車庫建設のためのご資金(お借入金額100万円以下)
- 他金融機関等から借入中の自動車資金の借換資金(残価設定型は除く)

ご融資金額

- 10万円以上1,000万円以内(所要金額の範囲内)

スーパー教育ローンN 2018 5/31(木)まで



君たちの未来のために
 JAは応援します。

最軽減金利

変動金利

年2.50%

店頭表示
 金利
5.25%

ネットでらくらく仮審査 24時間OK



金利軽減条件 組合員の方(新規ご加入も可)で下記条件のいずれかに該当される方 ※詳しくは窓口までお問い合わせください。

- 定期貯金または定期積金を100万円以上ご契約の方
- JAカードをご契約の方
- 当座貸越をご契約の方
- 給与振込をご指定の方 ※5万円以上の振込を対象とさせていただきます。
- 公共料金の口座振替を3件以上ご契約の方
- JA共済をご契約の方

スーパー教育ローンN 商品概要説明書

ご利用いただける方

- 地区内に在住または在勤の方
- 継続して安定した収入のある方
- 教育施設(大学、短期大学、高等学校、中学校(私立学校法人)など。)に数学予定または就学中の子供を有している方
- 当JAが指定する保証機関の保証を受けられる方
- その他JAが定める条件を満たしている方

お使いみち

- 就学されるご子弟の入学金、授業料、学費、アパート家賃等教育に関する全ての資金が対象です。

ご融資金額

- 10万円以上700万円以内、10万円単位とします。借入総額額の範囲内であれば何回でもお借入が可能です。



2019年度新規学卒者

職員採用選考について

当JAでは、2019年度新規学卒者の職員採用選考を次の通り計画しております。

- 採用職種** 総合職種:職種限定なし
各種農協事業(貯金、融資、共済、不動産、宮農指導、販売、購買、葬祭、農地盤整備、その他事業)の仕事です。
- 採用時期** 2019年4月1日
- 採用数** 若干名を予定しております
- 採用条件** 静岡市およびその周辺地域の住居から通勤可能な方
- 対象者** 2019年3月に大学院、大学、短大、専門学校卒業見込みの方、または対象学歴卒業業者で2018年4月1日現在、満25歳までの方

組合説明会
JA本店で、2018年3月中旬より開催予定です。受験を希望される方は**必ず説明会にご参加ください**。説明会の申し込みは、下記までお問い合わせください。日程は当JAホームページでご確認ください。

募集期間
2018年4月20日(金)をもって終了させていただきます。

お問い合わせ先
JAしみず 総務部人事課(担当/吉田・西島)
☎ 054-367-3201
組合説明会受付 9:00~16:00



学ぼう!日本のお米づくり!

第30回 バケツ稲づくりセット

申し込み受付中!

今年もJA全中によるバケツ稲づくりセットの受付が始まりました。バケツ稲に取り組む保育園・幼稚園・こども園、小学校等を対象に、先着順で33万セットを配布しています (※セットがなくなり次第、受付終了)。

お申し込み先
JAグループ バケツ稲づくり事務局
ホームページからお申し込みください。
<https://life.ja-group.jp/education/bucket/>

お問い合わせ・受付時間
☎ 03-6281-5822 平日10:00~17:00
※電話でのお申し込みは受け付けていません

バケツ稲づくりとは
バケツの中に小さな田んぼを作り、種もみから稲を育て、お米の収穫体験ができます。

バケツ稲づくりセット内容

- ①種もみ(コシヒカリ)と肥料のセット
- ②バケツ稲づくりマニュアル
- ③お名前シール

SS&SHOPカード廃止のお知らせ

現在、各営農センター・営農拠点・グリーンセンターでご利用いただいているSS&SHOPカードは、2018年3月31日をもちまして、ご利用いただけなくなります。

SS&SHOPカード廃止後も、購買取り引きはこれまで同様、未収、クレジットカード、現金支払いにてご利用いただけます。スタッフ一同、心よりご来店をお待ちしております。

お問い合わせ JAしみず 購買課 TEL: 054-340-0096

理事会だより | 定例理事会: 1月26日(金)

議事

- 静岡県常例検査指摘事項に対する回答について
- FinTech企業等との連携及び協働に係る方針の決定について

皆さんからの投稿大募集!

おたよりはもちろん、短歌、俳句、川柳、絵手紙、イラスト、写真など、読者の皆さんからの投稿をお待ちしています! 郵便番号、住所、氏名(必要な方はペンネーム)、年齢、電話番号、写真には簡単なコメントをお書き添えの上、ご応募ください。採用された方にはお米券を差し上げます。

携帯電話からの応募はこちら

郵便 〒424-0192
静岡市清水区庵原町1番地
JAしみず広報課 宛

FAX 054-364-8851

MAIL ja-shimizu@shimizu.ja-shizuoka.or.jp

編集後記

ある大学が、孤独は寿命を縮めるという研究結果を発表したそうです。イギリスでは孤独対策として孤独担当大臣が新設され、日本でも孤独に関する書籍が多く出版されています。“孤独”が注目されつつある中、地域の寄り合い、交流の場にもなっている朝市は、孤独対策としても効果があるのでは?…とふと思いました。(伊藤)

私事ですが、出産のため4月から長期休暇に入ります。友人やきょうだいの出産はいくつも見てきましたが、自分にとっては初めてのことばかり。つわりを皮切りに次々起こる体の変化への対応、健診、育児用品の準備、復職に備えた保育園の下調べ…と妊婦って思っていたよりも忙しい。体調含め、色々とお進いただいた周囲の方々に感謝しています。(杉山)

本誌コラムページでも話題に出ておりますが、東日本大震災から7年が経ちます。当時、ニュースから流れてくるあまりにもショッキングな映像を見て「これは現実なのか?」と呆然としていたことを覚えています。静岡も大地震が来ると言われ続けています。毎日、少なくとも心の備えだけでもしておくように心掛けていきたいです。(佐藤)

フ・パ・ワ しみず子



お菓子
もらったよ



さあ、おかし(福)がくるかな〜?!



原こども園
(清水区原)

自分っていいな、友達っていいな、こども園大好き!!

0~5歳児144人が通う原こども園。
自分の思いを出し合っ、先生や友達と夢中になって
遊んでいる子どもたちです。



とっても
仲良しだよ!



みんなで
「やいかがし」
づくり



けむた〜!!
けむりで鬼も
泣いちゃうね!!



福は内!
鬼は外!!

たくさん
とれたね



いただき
ま〜す



3ページ
QRコードで
チェック!

出演募集

このコーナーでは、ご出演いただける
清水区内のこども園や保育園、幼稚園
を募集しています。詳しくは左記のJ
A広報課まで!

