

もっと清水が好きになる。

しみずの風

2018

12

No.542



第36回JALしみず女性部運動会



特集

第36回JALしみず 女性部運動会レポート

おいしいをつくりましょ。

JALしみず

Growing Face

— いま、清水で輝いている人たち —

永井 眞里さん (66) J A しみず柑橘委員会 委員長

ミカン産地としてゆるぎない 信頼の確立をめざす

出荷量の維持・拡大のカギを握るのは若手柑橘生産者。

平らに整備されたミカン園地の周囲には防風ネットが張られ、整然と並んだ樹の下部には、太陽の光で白さが際立つマルチが敷いてある。そんな美しいミカン畑で作業中の永井さんを訪れた。

永井さんは、農業高校卒業後に就農。当時は家族でお茶と柑橘を複合経営していた。柑橘栽培に専念するようになって約10年。そして、今年度からは柑橘委員長に就任。ミカン産地「清水」の柑橘生産者たちをまとめるリーダー役として奮闘中だ。

「ここ数年は夏場の高温や台風、大雨など気象変動が大きく、自然を相手にする農業には厳しい時代だと感じる。そんな中でも、自分が理想とするミカンづくりを常に追い求めているよ。柑橘の栽培管理は手

ながい まさと / 庵原地域内で早生・青島・はるみ・ユズなど栽培する。



表紙:「庵原支部Bチームのみなさん優勝おめでとう! ~第36回JALしみず女性部運動会にて~」
タイトル文字:クリエイティブ書家 岩科蓮花

CONTENTS

- 2 Glowing Face
永井 真里さん
- 4 特集/
第36回JALしみず女性部運動会レポート
- 6 家族のライフラインを守る発電機
- 8 とともに拓こう!協力が輝く時代
[台風24号で破損したビニール・ガラスの無料回収]
- 9 アーカイブしみず
「大麦の脱穀風景」
- 10 JALしみず公式動画チャンネルをみてみよう!
- 12 1月の営農ワンポイント
- 15 カラダにうれしい旬レシピ♪
「あったか枝豆ポタージュ」
- 16 TOPICS
- 18 Information
- 20 年末年始営業のご案内



しみずの風の
記事の一部を
Web 動画で配信中!!



スマートフォン、タブレット、
パソコンから記事の一部が
動画でご覧になります。



■ いつも一緒にミカン畑で作業する奥様の恵理子さん

間がかかるけど、高単価で売れた時はやっぱりうれしいね」と、ミカンづくりのプライドを語ってくれた。
「清水のミカンのさらなるブランド力の底上げは、市場からのゆるぎない信頼にもつながる。今年度の柑橘委員会のミカン振興方針「隔年結果の是正と出荷量の安定」は柑橘生産者と組織が一丸となって徹底して

取り組むことが重要。ミカンはまだまだ生産量よりも需要が多く、今後この傾向は加速していくと思う。清水のミカンは市場からの期待も高く、今はチャンス時期だよ」と、笑顔の中にも真剣な表情がしっかりと見える。
「山を平らにできた大規模な基盤整備地は、先輩農家が心をひとつにして、清水の農業の将来を考えたよ。確かに気象の変動は厳しいけど、清水の農地は恵まれた環境にあると思う。そして、清水の美しいミカンのファンは多い。ファンを裏切らないためにも、若手の柑橘生産者を一人でも多く増やして、出荷量の維持・拡大につなげないとね」。
「家でも一緒、畑でも一緒。いつも一緒にの女房とは、農作業で健康を維



■ JALしみず管内には柑橘を中心とした大規模基盤整備地が広がる



■ マルチ被覆は増糖効果が期待でき、特に樹の下部内側果の着色が良くなる

持しながら、体が動き続けるかぎり農業を続けていきたいね」。
就農してもうすぐ50年の永井さん。その見つめるまなざしの先には、常に「理想のミカン」があるに違いない。

今年は庵原Bチーム優勝！
 第36回JAしみず
女性部運動会
 12チームが競う！



女性部の運動会は約400人の部員が結集する年に一度のビッグイベント。今年は10月10日に清水総合運動場体育館で開かれ、女性部員のほか、常勤役員、理事、地域役員なども参加しました。

部員たちは11支部12チーム（庵原支部は2チーム）に分かれ、チームカラーのシャツを身にまとして参戦。日頃の農作業で鍛えた体力を武器に奮闘し、会場は大歓声に包まれていました。

各チームの応援にも熱が入り、部員同士の結束を深めた笑顔の絶えない一日を楽しみ、お互いの健闘を称えあえました。



みんなで繋ごう♪



その調子♪



おちついて、おちついて♪



大漁だあ



そお〜と、そお〜と…♪



よ〜じやん



けつ圧測定♪



えいつ♪

スプーンレー♪



おとつと♪



スマホでアクセス!



動画も
観てね!



優勝



庵原支部Bチーム

準優勝



有度支部



優勝
庵原支部
Bチーム
おめでとう
ございます!

第3位



小島支部



順送球



はいっ!

はいっ!



パン食い競争



よおーし!



はいっ!



はいっ!



いくわよ〜!



はいっ!

プログラム

- **みんなで繋ごう! 女性部のWA**
手を繋いで、アンカーまでロープを届けよう!
- **けつ圧測定**
ひとりが椅子を押さえ、もう一人がおしりで風船を割ろう!
- **大漁だあ**
法被を着て、プールで魚を釣ってダッシュ!
- **スプーンリレー**
ラケットにボールを乗せて運ぼう!
- **パン食い競争**
二人とも口にパンをくわえてゴールまっしぐら!
- **順送球**
縦一列に並んで、頭上・股下からラグビーボールを送ろう!
- **玉入れ**
多くの玉をかごに入れたチームが勝ち!
- **お手玉ダーツ**
点数の書かれたダーツ板をねらってお手玉を投げよう!



玉入れ



それっ!



それっ!



それっ!



えいっ!



お手玉ダーツ



家族のライフラインを守る発電機

記録的な暴風となった台風24号は当JA管内でも大きな被害となり、県内過去最大規模の停電は発生から復旧まで4日間ほどかかりました。また、停電にともなう断水や通信機器の不通などで日常生活に大きな影響がありました。このコーナーではいざと言うときの「ライフライン」として頼りになる発電機を紹介します。



照明や通信機器など必要最低限のライフラインを1台で確保

ご家庭、公民館などの避難所に

照明・携帯電話充電・パソコン・暖房・LPガス給湯器など、ご家庭にある電化製品がご利用できます。

+ + + + + = **合計 647W**

携帯充電器 2W パソコン 25W 電気ひざ掛け 50W CDラジカセ 70W 白熱電球2個 100W×2 LPガス給湯器 300W

HONDA LPガス 900VA



(本体のみ)

メーカー希望小売価格 **190,000円(税抜)~**
 JAしみず小売価格 **141,900円(税抜)~**
 JAしみずリース価格 96回払い **1,940円(税抜)~**

供給BOXおよび設置工事費別途

EU9iGP	
燃料	LPガス
周波数(Hz)	50/60
出力(VA)	900
電圧(V)	100
寸法(mm)	451×242×379
乾燥質量(kg)	13.4

※寸法=全長×全幅×全高

デンヨー ガソリン 900VA



(本体のみ)

メーカー希望小売価格 **128,000円(税抜)~**
 JAしみず小売価格 **86,900円(税抜)~**
 JAしみずリース価格 96回払い **1,190円(税抜)~**

GE-900SS-IV	
燃料	ガソリン
周波数(Hz)	50/60
出力(VA)	900
電圧(V)	100
寸法(mm)	450×240×380
乾燥質量(kg)	12.7

※寸法=全長×全幅×全高

ご家庭のコンセント同様、幅広い電気機器が使える

企業・販売店・公共施設・クリニックなどに

投光機・暖房・パソコン・業務用機器など企業や販売店にある電化製品がご利用できます。

+ + + + + = **合計 1392W**

投光機 400W 携帯充電器 2W パソコン 25W レジスター 25W テレビ 140W ハロゲンヒーター 800W

LPガス発電機は2台並列運転で発電量3000Wまで対応
大出力の電気機器も使用が可能

+ + = **合計 3000W**

投光機 400W 深井戸ポンプ 2000W 電動ドリル 600W

HONDA LPガス 1500VA



(本体のみ)

メーカー希望小売価格 **298,000円(税抜)~**
 JAしみず小売価格 **202,400円(税抜)~**
 JAしみずリース価格 96回払い **2,770円(税抜)~**

供給BOXおよび設置工事費別途

EU15iGP	
燃料	LPガス
周波数(Hz)	50/60
出力(VA)	1500
電圧(V)	100
寸法(mm)	512×290×425
乾燥質量(kg)	21.0

※寸法=全長×全幅×全高

デンヨー ガソリン 2500VA



(本体のみ)

メーカー希望小売価格 **210,000円(税抜)~**
 JAしみず小売価格 **143,000円(税抜)~**
 JAしみずリース価格 96回払い **1,960円(税抜)~**

GE-2500-IV2	
燃料	ガソリン
周波数(Hz)	50/60
出力(VA)	2500
電圧(V)	100
寸法(mm)	487×395×425
乾燥質量(kg)	29.0

※寸法=全長×全幅×全高

※上記金額には別途消費税が掛かります。

特徴

LPガス発電機

- 供給ボックスがLPガスボンベに接続されているため、いつでもお手軽に発電ができます。
- 発電機本体には燃料はありませんので長期間の保管が可能です。
- 停電時・災害時の備えとしてお勧めです。
- 50kgボンベ1本あれば、70～100時間の発電ができます。

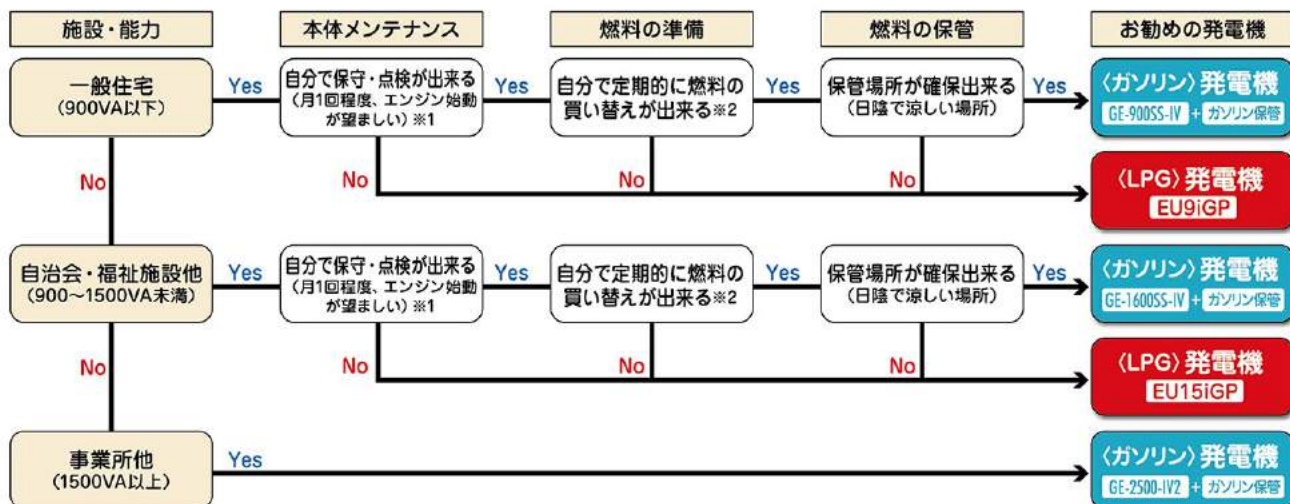


ガソリン発電機

- キャンプ場等、どんな場所でも手軽に使用できます。
- 燃料が劣化する心配があります。
- LPガス発電機よりもメンテナンス周期が短くなります。
- 安価で高出力にも対応。
- キャンプやバーベキュー等、定期的に使われる方にお勧めです。




皆様のニーズに合った発電機をご提案します。



※1…オイル交換は、LPガス発電機1回/年、ガソリン発電機1回/運転時間30～50時間が交換目安となります。(使用機種・頻度により異なる)※2…ガソリン保管は品質劣化の可能性があるため1回/年程度で交換することが理想です。(混合油は使用不可)※3…ガソリンを40ℓ以上保管する場合は、市町村の火災予防条例に適合する施設及び消防機関への事前届出が必要です。又、消防法令により40ℓ未満であってもプラスチック容器(灯油用ポリタンク等)でのガソリン保管は出来ません。

LPガス発電機をより安全にお手軽にご使用していただくために

■ 専用LPガス供給ボックス LPガス発電機は屋外専用です!(CO事故防止のため屋内使用厳禁) その為、屋外専用の迅速継手とガスコードを専用ボックスに収納しました。



検査口付
ガス栓
ネジ式

- 一般消費者の方が安心してLPガス供給口を接続できるように、液化石油ガス法で定められた屋外用迅速継手を採用。
- ガスコードは使い易い5m(3mもございます)
- 発電機を使わない時には部材の破損、劣化から守るために防雨ボックスに収納・保管。

※下記金額には別途消費税が掛かります。

EU9iGP用 (5m)

メーカー希望小売価格 31,800円(税抜)

JALみず小売価格 17,600円(税抜)

※設置工事費別途 ※設置工事は現地見積もり

EU15iGP用 (5m)

メーカー希望小売価格 38,000円(税抜)

JALみず小売価格 20,900円(税抜)

※設置工事費別途 ※設置工事は現地見積もり

【注意事項】①設置に必要な全ての費用(本体・供給BOX・その他備品・工事費・消費税他)を、リース価格に組み込む事が可能です。(事前に「見積もり」を提示させて頂きます。)②リース契約は個人のお客様とT&Dリース(株)とのリース契約となります。手続きはJALみずが行います。(T&Dリース(株)は太陽生命・大同生命、T&Dフィナンシャル生命を中核とするT&D保険グループの一員です。)③リース契約につきましては、個人のみが対象となります。業務用につきましては、リース対象外となります。④リース契約が終了するまでは、設備機器の所有権はT&Dリース(株)にあります。なお、リース契約終了後ご使用中の設備機器を継続される場合は、所有権がお客様へ移転します。

商品のお問合せ・ご注文は、

最寄の営農センター・営農拠点まで!

※注文から納品まで約3ヶ月かかりますのでお早めにご相談ください。

協同が輝く時代

組合員・地域住民の皆さまの農業所得向上とくらしの豊かさの実現のため、当JAが取り組む活動を取り上げます。



台風24号のつめ跡

破損したハウスビニールの無料回収などJAで対策

当JAでは、9月30日の深夜から10月1日未明にかけての台風24号の暴風による記録的な被害を受けた農家組合員のために、さまざまな対策を講じています。



■農家組合員から持ち込まれた破損ビニールを破棄するJA職員

台風通過直後にJA職員が戸別訪問で被害確認

一か月以上経過した現在も被災した農家組合員は片づけや施設の修復作業に追われています。JAでは破損した資材を処分する回収用コンテナの設置や、金融対策を用意し、各方面から支援しています。

JAでは、台風通過後の10月1日の早朝から、地域営農職員らが各農家への戸別訪問を行い、農産物の被害状況や、施設用の破損したガラスやビニールの規模等について調査を行いました。

中部農林事務所の取りまとめでは、当JA管内の被害額は、施設約2億4000万円、農作物は3400万円と算定されています(10月24日時点)。

緊急対策で無料回収コンテナを設置

JA管内の被害は、特に駿河湾に面した三保・駒越地区を中心とした沿岸部で多く、ビニールハウス等の倒壊や湾曲、被覆材のはがれ、ガラスの破損等が発生しました。緊急対策として、両地区の地域営農拠点の2か所に10月3日から産廃用の無料回収コンテナを設置しました。10月31日時点で、1・5m³のガラス用のコンテナで10杯分、10m³のビニール用のコンテナで約4杯分を回収しました。農家座談会の席や理事会出席の地域理事からも、今回の台風被害に対する

JAの迅速な対応は農家にとって非常に力強いもので、助かっているとの声がありました。



■破損したガラスを回収したコンテナ

一方、金融支援策では「静岡県農協災害対策資金融通要綱」を発動し、金利1・6%を1・0%に低減(利子補給後、実質0%)したほか、被災者の購入するビニール等の資材に対し、特別決済サイトとして、支払いの猶予期間を設けています。

破損したイチゴハウスのビニールを廃棄しようとJA営農拠点を訪れた地元生産者は「ハウス1棟が被害にあった。新しいビニールを張りたいが業者も手一杯で復旧作業が遅れている。とにかく廃棄できる場所があり助かった。早く通常の営農に戻りたい」と話していました。

このコーナーでは、清水区内の昔懐かしい風景や行事、建物などの古い写真を随時募集します。

昭和40年代頃までの古い写真をお持ちの方は、
広報課(TEL367-3221)までぜひご一報ください。


Archive Shimizu

アーカイブ
しみず

わが町、清水 歴史写真館

清水の歴史を
貴重な資料で振り返る

[archive-6]



大麦の脱穀風景(昭和30年代半ば)

資料提供:望月茂さん

興

津東町での大麦脱穀の様子です。

見るからに重そうな写真の脱穀機は60〜70kgの重量で、発動機(エンジン)と連結させてガソリンで動くタイプです。脱穀機の移動は上部にある輪に棒を差し込んで2人がかりで行いますが、この作業も一苦勞でした。

写真には大麦を刈り取る人や、県外からの援農者も写っています。当時は清水でもミカンの収穫などで人手不足だったため東北や北陸を中心に、各地から援農者を受け入れ、年間を通じて農作業に従事してもらっていました。

当時、山の斜面ではミカンを栽培する一方、平らな場所には水田が広がり、春から秋にかけては稲をつくり、秋の収穫後から翌年の春までは麦を栽培する農家も多かったようです。米栽培の裏作に麦栽培をする稲麦二毛作は、輸入穀物の価格に対抗することが難しくなり、高度経済成長期ごろから次第に行われなくなりました。

昭和30年代後半になると、土地改良が進み、稲や麦の栽培から平地でのミカン栽培へ移りかわり、町の風景も少しずつ変化していきました。

現在、付近では施設栽培によるミカンや洋花類の栽培が行われています。

JAしみず公式動画 チャンネルをみてみよう!



動画で農業やJAの魅力を発信中!!!



Aperiam

Perspiciatis

Tempora

Corporis

Doloremque

Beatae



動画チャンネルの登録方法

JAしみず動画チャンネルを登録すると、動画がインターネット上にアップされた際に通知を受け取ることができます。



作成ページ
QRコード

- ① Googleアカウントを作成
URLアドレス
<https://accounts.google.com/signup>
(お持ちの方は②へ)

- ② ログイン状態で視聴方法を参考に
「JAしみず動画チャンネル」を開く

- ③ 赤色のチャンネル
登録ボタンをクリック

チャンネル登録

動画チャンネルの視聴方法

URLアドレス

<https://www.youtube.com/user/JAShimizukouho>

【方法1】

- ① JAしみずのホームページへ移動します
- ② JA動画チャンネルの画像をクリックします
- ③ 動画サイト (YouTube) へ移動します
- ④ 動画一覧を確認できます

【方法2】

- ① Yahoo!やGoogleなどのインターネット検索
サイトを開く
- ② 「JAしみず動画」で検索
- ③ 動画一覧を確認できます

【方法3】

- ① スマートフォンなどの
QRコード読み込みアプリを起動
- ② このQRコード画面を読み込む



動画チャンネル
QRコード

動画視聴回数ベストテン

1位	いまだ聞けない!お梅やみのマナー講座 (JAハーベストカレッジ)	63,814 回
2位	キラキラみかん体操(ゆっくリズム編)フルバージョン	33,529 回
3位	キラキラみかん体操(リズムカル編)フルバージョン	9,987 回
4位	キラキラみかん体操(ダイジェスト版)	7,912 回
5位	遠山由美の旬レシピ「ほうれん草のワンポットクリームパスタ」	7,874 回
6位	ワンパクしみずっ子 有度幼稚園	6,947 回
7位	樹粉砕機 ハンマーナイフモア	6,216 回
8位	清水の夏祭り!港かっぱれ総踊り2017	3,561 回
9位	荒茶ができるまで(静岡市清水区のお茶)	3,237 回
10位	清水に集まれ!〈Part 1〉/CWOユニット	2,567 回

2018年11月12日現在

動画チャンネルの画面イメージ

パソコン



スマートフォン



JAしみず動画チャンネルとは？

かつて当JAでは、広報誌やコミュニティー紙、新聞広告、雑誌広告など、紙媒体の広報が中心でした。しかし、農産物や、職員の働く姿、店舗の様子など動きのある映像であれば、文字や写真では伝わりにくいJAのイメージや事業内容、JAの魅力、地元農業の魅力をより正確にタイムリーに伝えることができます。動画での情報発信は広報誌などの紙媒体と連動させることで、より効果的な広報が期待できることから、2015年2月から本格的にスタートしました。

現在、YouTube上に開設している「JAしみず動画チャンネル公式」では、広報課が取材する農産物の出荷や、地元農産物を使ったレシピ、地域の話のほか、JA事業のプロモーション映像など毎月約5本を製作し、今では約280本の動画を配信しています。

また、本誌「しみずの風」など紙媒体にはQRコードを掲載し、バーコードリーダー機能を搭載するスマートフォンなどで撮影すると、記事と連動した動画を見られるよう、若い世代にも興味を持ってもらえる仕掛けを誌面上で展開しています。

2017年からは、従来と異なる視点から動画撮影することで地域の魅力をより効果的にPRするため、ドローンを使った撮影も始めました。当JAの特徴的な事業である、急傾斜地を平たんに整備した農地基盤整備地など撮影し、事業紹介にも活用しています。

動画は若い世代や世界中にPRできる媒体です。JAに興味・共感・好感をもってもらい、JAや農業の魅力を伝えられるよう、今後も動画での情報発信を強化し、より高いPR効果につながるよう務めていきます。



簡単！スマホで動画撮影

2017年度版の総務省「情報通信白書」では、スマートフォンは全世界で40億台に達していると推計されています。いわゆる携帯電話がスマホに変わりつつある今、その利用方法もわずか10年前と大きく様変わりしており、いつでもすぐに高画質な動画の撮影と編集ができます。このコーナーではスマホでの動画撮影のポイントを紹介します。



※撮影時は周囲の状況に充分注意してください。

撮影表現

文章表現の基本とおなじ、「5W1H」で撮影すると分かりやすく伝わりやすい映像になります。

- | | |
|-------------|-----------------------------|
| Where (どこで) | 撮影する場所を明確に。 |
| Who (誰が) | 撮影しようとしている被写体は誰なのか。 |
| When (いつ) | 撮影する日時や季節などがわかると見る人が共感しやすい。 |
| What (なにを) | 撮影する人物や被写体などの行動や様子。 |
| Why (なぜ) | 撮影する動機が明確だとストーリー性が生まれる。 |
| How (どのように) | 撮影方法もドローンを使ったり、自撮りをしたりと様々。 |



撮影テクニック

「何を撮影したいのか」「何を表現したいのか」という点をはっきりさせて、そのためにはどんな表現の映像がいいのかを考えて適切な技法を選ぶようにします。

① フィックス (固定)

写真と同じように構図を決めて、ミニ三脚などでスマホを固定するか、しっかりと脇をしめて、ズームも使わず被写体をじっと撮影します。画の構図をしっかり決める事が技法の基本です。また、後で編集する場合は頭の中で秒数をカウントすることも大切です。

② パン (パンニング)

「パン」はカメラを左右または上下あるいは斜めに動かして撮影することです。重要なのは起点と終点を撮影前にきっちりと決めておく事です。

③ ズーム

ズームインは何か特定の見せたいものを強調する場合、反対にズームアウトはその特定の被写体の周りの様子を見せる時に行います。

④ トラックショット

スマホをもちながら、撮影者自身が歩いて移動しながら撮影する方法もあります。撮影者の視線、また、動きがあり迫力のある映像が必要な時に使います。



基本的にスマホでの動画撮影の9割以上はフィックス(固定)で十分です。フィックスの構図がしっかりできていれば、特にスマホを動かしたりしなくてもよい映像(作品)はできます。



1月の営農ワンポイント

茶

一番茶に向けた生産管理が始まります



● 春肥の施用(表①)

2019年の茶園施肥基準は、2018年の基準と変更なく「基本コース」「樹上・省力コース」「芽重・良質茶コース」の全3コースとなっております。

各コースの春肥の特徴についてご説明します。

表①施肥

施肥名	散布時期	コース名	肥料名	袋数
春肥	一番茶摘採 70日前 ^{※1}	基本コース	清水石灰窒素40B	4袋/10a
		樹上・省力コース	樹上施肥ロングBB ^{※3}	
	一番茶摘採 80日前 ^{※2}	芽重・良質茶コース	清水ミネラル入ぼかし	5袋/10a

【注意点】 清水石灰窒素40Bを施用後、「24時間は飲酒しない」ようにしてください。

※1 5月1日摘採予定の場合2月20日に施用。

※2 5月1日摘採予定の場合2月10日に施用。

※3 株元へ樹上から施用してください。

① 基本コース

【肥料名】清水石灰窒素40B

石灰窒素を40%含む清水オリジナルの化成ブレンド肥料で、有機物の腐熟促進による地力増加、土壌酸性の矯正、硝化抑制成分ジシアジアミドによるアンモニア態窒素での養分供給が期待できます。

施肥時期

一番茶摘採70日前に施用してください(5月1日に摘採予定であれば、2月20日頃施用)。

【注意点】 石灰窒素が含まれているため、施用後24時間は飲酒しないようご注意ください。

② 樹上・省力コース

【肥料名】樹上施肥ロングBB

ロング肥料を樹上(葉面上)から施肥することで、樹冠下の根の活性の高い部分に養分を供給し、吸収効率を高める効果と、年間を通じ窒素肥料のベースとして、肥え切れなく秋まで肥効が持続します。

施肥時期

一番茶摘採70日前に施用してください(5月1日に摘採予定であれば、2月20日頃施用)。

③ 芽重・良質茶コース

【肥料名】清水ミネラル入ぼかし

ミネラルを豊富に含んだ海洋深層水を使用したぼかしが50%配合され、品質向上と畝間堆積物の微生物分解による有効利用が望めます。

施肥時期

一番茶摘採80日前に施用してください(5月1日に摘採予定であれば、2月10日ごろ施用)。

【全コース共通事項】 より施肥効果を高めるために、施肥後は軽く耕起し、土と混ぜ合わせてください。ただし、この時期は土壌の表層部分に根が張っていますので、深く耕起することは避けてください。

● チャトゲコナジラミの防除(表②)

チャトゲコナジラミが前年秋期に多発した茶園では、表②を基準に防除を実施してください。

極寒期(12月~1月)のマシン油(アタックオイル)による防除は、赤焼病の発生を助長する恐れがあるので避け、寒さがやわらぐ2月に実施します。赤焼病の心配される茶園については、こまめに巡回し赤焼病の発生確認後速やかにカスミンポルダー(1,000倍-30日)を散布してください。

表② 防除

散布時期	対象病虫害	薬剤名	希釈倍率	日数
2月	・チャトゲコナジラミ ・カンザワハダニ	アタックオイル	100倍	28日

※赤焼病の発生確認後、カスミンポルダー(1,000倍-30日)を速やかに散布してください。





柑橘

● 病虫害防除

表①を参考に防除してください。収穫時期のため、収穫前日数には特に注意するようにしてください。

表①病虫害防除(柑橘)

品目	散布時期	対象病害虫	薬剤名	希釈倍率	使用基準 ^{※1}	茶登録
不知火	収穫前	貯蔵病害	ベンレート水和剤	4,000倍	前日-2回	○
清見			ベフラン液剤25(劇)	2,000倍	前日-2回	×
甘夏(貯蔵)						

※1 使用基準は「収穫前日数-散布回数」をあらわします。

【その他注意点】 青島温州におけるロウムシおよびカイガラムシ類の多発圃は1月上中旬にマシン油乳剤97% 60倍(-)を散布する。

● 管理作業

貯蔵管理

貯蔵期間中はこまめな点検が大切です。貯蔵庫内の温度は5~8℃、湿度は85%が目安です。温湿度計を必ず設置し、貯蔵庫内を適温・適湿に保つようしてください。貯蔵庫の換気は朝夕の涼しい時間帯に実施してください。

また、貯蔵中は腐敗果をこまめに点検し、取り除くことが大切です。

家庭選果

出荷の前は必ず家庭選果を徹底してください。規格外果および腐敗果等を除いてください。

土壌改良材の施用

酸性土壌の矯正のため、10aあたり苦土セルカ2号6袋を施用してください。施用後は、土壌と軽く混和してください。

近年、堆肥を投入することが少なくなってきました。腐植の減少は土壌の緩衝能力を低下させるとともに異常気象による影響を助長させます。最近ではネバリンなど少量でも堆肥と同様の効果を得られる腐植酸を含む資材もあります。土壌の物理性改善と吸収率の高い細根を確保するため、10aあたり堆肥1~2tまたはネバリン5袋を施用してください。

落葉果樹

● 病虫害防除

表②を参考に防除してください。冬季の防除は、園内の病原菌・害虫の絶対数を減らせるため、必ず実施してください。



表②病虫害防除(落葉果樹)

静岡県落葉果樹振興協会発行栽培暦より抜粋

品目	散布時期	対象病害虫	薬剤名	希釈倍率	使用基準 ^{※1}
梨(幸水・豊水)	1月~2月	輪紋病	トップジンMペースト ^{※2}	原液塗布	病患部切り取り直後-3回
キウイフルーツ(ハイワード)	1月中旬	かいよう病 ^{※3}	ICボルドー66D	25~50倍	収穫後~発芽前-
キウイフルーツ(レインボーレッド)	2月				

※1 使用基準は「使用時期-散布回数」をあらわします。

※2 せん定時にイボ皮を削り取り、塗布してください。

※3 せん定枝の切り口に、トップジンMペースト(前日-3回)を原液塗布してください。

● 管理作業

落葉後、樹が休眠期に入るとせん定の適期になります。せん定の目的は、作業性の改善と、翌年の花の量の調整を図ることです。せん定によって切った枝は、放置しておくとう病害虫の発生原因となります。園外にて処分してください。

表③

品目	せん定方法
イチジク	春に発生する枝に果実が着くため、強い切り返しを行う。 ^{※1}
柿	芽の先端に花芽が着くため、間引きせん定主体で行う。 ^{※2}
キウイ	混みあったツルを切除後、棚に合わせて間引き、枝の先端は切り返す。
梨	樹勢維持のため主枝の先端は強めに切り返し、主枝の先端は立てる。
プラム	充実した花芽を確保するため、間引きを行う。徒長枝を間引きする。

※1 切り返し:枝の途中を切る。強い=基部に近い。弱い=先端に近い。

※2 間引き:枝の基部から切ること。



花卉

バラ改植の準備



● 品種選定は、市場の意見を取り入れた選定が重要となります。

最近では品種による需要の有無がはっきりしていますので、導入の際は必ず、担当者にご相談ください。
苗の注文は、年内をめどに行ってください。近年苗の納品が遅れる傾向にありますので、遅くとも4月上旬納期指定をお願いします。

バラの定植は3月～4月上旬に行うのが最適です。時期が遅れるほど気温が上昇し、根張りが悪くなります。根張りが悪いと、その後の生育や生産量に大きな影響を与えますので、早期の準備をお勧めします。遅くとも土耕栽培は3月中、ロウカール栽培は4月中に定植するようにしましょう。

イチゴ

厳寒期のハウス管理



● 生育に適した環境条件を

収穫で忙しい時期ですが、この時期の管理が春からの生育・収量を大きく左右します。ハウスの管理は、今まで以上に気を配り、苺の生育に適した環境条件を整えましょう。

また、厳寒期は蜂の交配能力も低下します。確実に交配しているか、定期的な確認をお願いします。

● 温度管理

日中の低温は生育停滞や樹勢低下の要因となり、収量低下・奇形果発生につながりますので、高めの温度管理を心掛けましょう（日中25～27℃、夜間最低8℃。きらび香は夜間最低温度を2℃程度高めで設定する）。また、イチゴの光合成は20～23℃が最適とされています。炭酸ガス(CO₂)を施用する場合は、最適温度と合わせた施用を心掛けてください。

● 病虫害防除

厳寒期はハウスを密閉する時間が長くなり、ハウス内が多湿になりやすく、灰色カビ病の発生が多くなります。換気に注意するとともに、暖房機を導入している圃場では温度を高めに管理し、多湿状態を避けましょう。特に雨曇天が続く際には日中でも送風を行うなど、ハウス内の空気を動かすよう心掛けましょう。

春先に多発するハダニやアザミウマ類は、厳寒期にも見えない所で発生しています（きらび香は特に分かりづらいので注意）。春の防除回数を削減するためにも、必ず一回はハダニ・アザミウマの予防散布を行っておきましょう。

※防除の際は、蜂の影響日数にも十分留意しましょう。

表① イチゴ（灰色カビ病等防除基準）

散布剤

薬剤名	希釈倍率	散布回数	ミツバチ影響日数
アフエットフロアブル	2,000倍	3回以内	影響なし
ファンタジスタ顆粒水和剤	2,000～3,000倍	3回以内	影響なし
フルピカフロアブル	2,000～3,000倍	3回以内	影響なし

くん煙剤（ミツバチへの影響日数は両方とも1日）

薬剤名	使用薬量	使用回数	使用方法
スミレックスくん煙顆粒	6g/100㎡	3回以内	くん煙 通常10～15時間
ロプラーくん煙剤(劇)	100g/300～400㎡	4回以内	—

（上記の薬剤は、収穫前日まで使用可能です）





あったか枝豆ポタージュ

～さっくりチーズ煎餅を添えて～



材料 2人分

- 枝豆(駒豆)……スープ用=(正味)150g
(さや付で280g程度)
- ……………トッピング用(10さや程度)
- 水……………2L程度
- 粗塩……………大さじ5杯程度
- ショウガ……………少々
- タマネギ……………100g(1/2個程度)
- レンコン……………100g
- 鶏ムネ肉(皮なし)……………100g
- 塩……………小さじ1/2杯
- 酒……………大さじ1杯
- オリーブオイル……………小さじ1杯
- 水……………200ml
- わさび漬……………大さじ1～2杯
- 豆乳……………100ml
- スライスチーズ(溶けないタイプ)……………1枚
- 白ゴマ……………少々
- 黒ゴマ……………少々
- パプリカ……………少々

作り方

1. 枝豆の準備

- ① 枝豆は軽く洗い、粗塩を大さじ2杯程度ふる。こすり合わせてうぶ毛を取る。
- ② 湯を沸かした鍋に粗塩大さじ3杯を入れて、塩がついたままの枝豆を加える。時折、はしで混ぜながら4分程度を目安にゆでる。
- ③ ざるに上げて湯を切り、触れる程度になったらさやかに出して、スープ用と飾り用を用意する。

2. ポタージュ用の材料を煮る

- *ショウガは2cm角程度の薄切りを4枚用意する。
 - *タマネギ、レンコンは薄切りにする。
 - *鶏ムネ肉は1cm厚程度のそぎ切りにする。
- ① 鍋にオリーブオイルとショウガを入れて点火。香りがたつまで弱火で加熱する。
 - ② タマネギ、レンコンを加えて軽くいため合わせ、しんなりしたら鶏肉を加えて塩をふる。鶏肉の表面が白っぽくなったら酒を加え、アルコール分を飛ばす。
 - ③ ポタージュ用の枝豆を加え、ひと混ぜする。水200mlを加えて強めの中火で沸騰させる。アクが気になるようなら取り除き、火を弱めてフタをし、5分程煮る。

- ④ 煮えたらワサビ漬けを加え溶かし込み、火を止める。ミキサーの耐熱温度になるまで粗熱をとる。

3. チーズ煎餅を作る

- ① 冷ましている間にトッピングのチーズ煎餅(6枚)を作る。溶けないタイプのスライスチーズを縦に3等分、横に2等分に切る。2枚ずつ、パプリカ、白ゴマ、黒ゴマをふり、トッピング用の枝豆を軽く押しつけるようにのせる。
- ② クッキングシートにのせ、600wの電子レンジで2分半ほど加熱する。(チーズがパフ状に盛り上がり周囲が軽く色づく程度)

4. ポタージュを仕上げる

- ① 粗熱をとったポタージュ用の材料をミキサーにいれ、なめらかになるまで攪拌する。
- ② 一旦、鍋にもどして豆乳を加え、軽く混ぜて手早く中火で温める。
- ③ 器に盛り、チーズ煎餅を添えて出来上がり。



遠山 由美

野菜ソムリエ上級プロ
NR、食育プロデューサー
他<略歴>

日本初の「シニア野菜ソムリエ」第1号取得者。野菜や果物の魅力を料理、栄養学、食育など多くの手法で伝え、生産者と消費者の掛け橋として、テレビやラジオなど多方面で活躍中。



エダマメ

旬と季節のまめ知識

特定の食材や栄養素を極端に摂らない食事法が人気を集める昨今ですが、日本を含む世界中の正しいデザインに基づいた研究が示唆しているのは「栄養価の高い食材を上手に組み合わせ、長く続けられる美味しい食事」を適量食べることこそが健康作りの秘訣、ということ。2017年国民健康・栄養調査で指摘された日本人に不足している3つの栄養素「ビタミンC」「カルシウム」「食物繊維」の全てを含んだ枝豆を巧みに取り入れた食事は間違いなく健康作りに役立ちます。

JAしみずが、各地域の活動やイベントなど、さまざまな話題を独自に取材し、ご紹介いたします。

大型客船寄港で清水の農産物をPR CWOユニットが乗船客におもてなし



▲客室数が1188室ある大型客船ノルウェー・ジュエル号

切れのあるダンスで乗船客たちをおもてなしたCWOユニット▶



JA職員や地元の社会人、学生たちで活動する「CWOユニット」は10月7日、清水港に入港した大型客船ノルウェー・ジュエル号の乗船客にオリジナルソングとダンスでおもてなしをしました。

CWOのメンバー6人は自己紹介やPRソング「清水のミカン」、「清水に集まれ！」を英語で紹介し、清水の農産物をPRしました。イベント会場は乗船客や見物者の拍手と歓声で包まれ、パフォーマンスを楽しんでいました。

柴田組合長や永井柑橘委員長がトップセールス 市場関係者とミカンの動向を意見交換

当JAの柴田篤郎組合長、永井真里柑橘委員長は、10月中旬から下旬にかけて東北・関東など、JAが主力と位置付ける市場を中心にトップセールスを行いました。

自己改革を行う中、最重要課題である農業所得向上を目指し、訪問活動を続けています。

柴田組合長は「担い手が安心して農業ができるように、毎年、安定した価格での販売をお願いしたい」と要望を伝えました。



▲ミカンの動向について意見交換した当JAと市場関係者

静岡市お茶の日にちなみ 清水船越小3年生がお茶体験

地元茶農家の水野正一さんと当JAは11月1日、「静岡市お茶の日」にちなみ、子どもたちに地域の特産物であるお茶に関心を持ってもらおうと、静岡市立清水船越小学校で「茶の手もみ」と「おいしいお茶の入れ方教室」の出前授業を行いました。

JA職員や青壮年部員たちのサポートのもと、3年生約120人が6月に自分たちが摘んだ茶葉で手もみを体験。また、おいしいお茶の入れ方を通じて、収穫から製造までの過程やお茶の楽しみ方を学びました。



▲茶の手もみ体験を楽しんだ船越小学校3年生

素敵な寿司に歓声 女性部清水支部が飾り巻き講習会

JAしみず女性部清水支部は10月17日、入船鯨葵タワー店の稲葉敏雄店長を講師に招いて「飾り巻き」の講習会を開き、部員17人が参加しました。講習会は清水支部長の堀智恵子さんが、知り合いの店長に相談したところ、実現したものです。飾り巻きはパンダのほか、6つのでまり寿司。最初は不安げに作業していた部員たちも、完成した飾り巻きに歓声をあげて喜んでいました。

堀支部長は、「楽しみながら部員同士のコミュニケーションづくりができた。今後も企画したい」と話していました。



▲稲葉店長を囲んで完成した飾り巻きを披露する女性部員

ハーベストキッチン

女性部員を講師に迎えて本格キムチづくり



ハーベストカレッジの講座「ハーベストキッチン」が10月17日に開かれ、受講生がキムチづくりに挑戦しました。女性部飯田支部の吉川康子さんを講師に迎え、本格キムチの素と白菜キムチづくりを学びました。アミエビの塩漬けやだしが入っているので辛さだけではなく旨味や甘みを感じられるおいしいキムチを作ることができました。

受講生からは、「キムチが簡単にできることに驚いた」「家庭でも作ってみた」といった声が聞かれました。

ご飯のお供にぴったりな
白菜キムチ



▲楽しみながら本格キムチづくりを学んだ受講生

オリジナルレシピ総菜の販売

料理学校生徒らが折戸なすの魅力がPR

(学)鈴木学園中央調理製菓専門学校静岡校の生徒たちは10月下旬、折戸なすを使ったオリジナルレシピの総菜販売イベントをマークイズ静岡で行い、レシピ開発までの活動記録や、折戸なすの特徴などをPRしました。

これまで、静岡VF(株)の野菜提供と講習会、折戸なすを使ったランチ会、JAしみずがサポートした見学会などを開催してきました。

鈴木学園の廣瀬泰介教諭は「生徒らの励みになる。今後もこのようなイベントをぜひ、続けていきたい」と今後の展望を話していました。



▲来店客に料理の説明をする生徒

10年後の農業を考える

青壮年部がJA常勤役員と意見交換

JA青壮年部は10月19日、JA常勤役員との意見交換会を本店で開き、「これからの清水について～10年後の農業を考える～」をテーマに意見交換しました。

青壮年部員からは、自然災害に強いローコスト型の施設園芸資材の提案や、スマート農業など先端技術に注視してほしいといった声が寄せられました。また、JA常勤役員からは、経営規模拡大等でハウス新設を検討している場合は、まずはJAに相談してほしい。青壮年部とJAが一体となり清水の農業を盛り上げたいといった意見がありました。



▲青壮年部の活動の説明に耳を傾ける参加者

もっちりとした食感が特長

女早生11月末までに約4トン出荷

当JAで、サトイモ「女早生」の出荷が11月1日からスタートし、初日には生産者5人が両河内集荷場に410kgを持ち込みました。品質や階級のチェックをJA職員と生産者が行い、5kgダンボールに詰めて市内の市場に出荷しました。女早生は2009年11月から出荷を始め、今年で10年目。茶と複合経営できることから、山間部の両河内地域などで特に栽培が盛んです。

現在、JA管内で32人が約70aで栽培しており、11月末まで最高品質のものを市内の青果市場や直売所向けに出荷しました。



▲サトイモの品質確認を行うJA職員と生産者

市長に農業支援の要望書提出

当JAとJA静岡市が政策要請

当JAの柴田篤郎組合長とJA静岡市の青山吉和組合長は、10月29日、静岡市役所で田辺信宏市長に7項目の「2019年度静岡市行政に対する要請書」を提出。併せて「台風24号による農業被害に関する緊急支援要請」も提出し、市に対して農業支援を要請しました。

台風24号による国や県の補助に加え、市の上乗せ補助を要望した他、有望な新規就農者には年齢制限を設けない市独自の補完制度の新設や、土地改良施設の維持管理の助成や更なる支援策などを要請しました。



▲田辺市長に政策要請する(左から)柴田組合長と青山組合長

冬定期

【お預け入れ金額】20万円以上 1,000万円未満

【取扱期間】平成30年 12月3日(月)～平成31年 1月31日(木)

組合員の方で新規でのお預け

スーパー定期1年

店頭表示金利に

0.20%
上乗せ

※新規とは、当JA以外から新たにお持ちいただいた資金となります。

組合員の方で普通貯金からの預け替え

スーパー定期1年

店頭表示金利に

0.10%
上乗せ

組合員以外の方

スーパー定期1年

店頭表示金利に

0.05%
上乗せ

**2018
WINTER
CAMPAIGN**

あなたもJAの
組合員になりませんか？

※既に当JAにお預けいただいている定期貯金から、本商品に切りかえることはできません。
 ※中途解約する場合は、当JA所定の中途解約利率を適用します。
 ※自動継続時の利率は、店頭表示金利となります。
 ※ATM定期貯金とメリットツーのおまとめ対象定期貯金は対象外となります。
 ※利息に20.315%(国税15.315%、地方税5%)が分離課税されます。
 ※詳しくはお近くのJAしみず窓口までお気軽におたずねください。

女性部自慢の料理試食会 参加者募集

～自慢の手料理を召し上がれ～

JAしみず
女性部

クッキングフェスタ

今回で11回目を数えるクッキングフェスタ。農家のお母さんが腕を振った手料理をご馳走します!地元食材や手作りの魅力満載の交流会でお料理を美味しくいただきながら、地域の輪を広げましょう。是非お誘いあわせの上、ご参加ください。

- 日時** 2019年2月16日(土) 11:00～13:00
- 会場** JAしみず庵原支店 大会議室(静岡市清水区庵原町34-1)
- 募集人数** 40名
- 参加費** 1,000円(当日会場にてお支払いください)
- 申込期間** 2018年11月1日(木)～2019年1月18日(金)到着分まで
※先着順とし定員になり次第、受付を終了します。
- 申込方法** FAXまたはメールでお申込みください。
FAX:054-364-4001 MAIL:einou-s@shimizu.ja-shizuoka.or.jp
- お問い合わせ** JAしみず営農企画課 クッキングフェスタ事務局 TEL:054-367-3210



ZRATTO!しずおか

地元農産物を
応援!!

スイーツスタンプラリー

地元静岡市産の農産物を使ったスイーツを静岡市内の対象のお店41店で買ってスタンプを2つ集めると、ホテルお食事券や協力和洋菓子店で利用できる商品券など素敵なプレゼントが当たります。

開催期間：2018年12月1日(土)～2019年2月28日(木)

- | 賞品 | 抽選で2名様 | 抽選で4名様 | 抽選で41名様 |
|----|--------------------------------------|-----------------|----------------------|
| | ホテルセンチュリー静岡または
ホテルアソシア静岡1万円分のお食事券 | 静岡市産
"旬"の農産物 | 対象店限定
2,000円分の商品券 |

お問い合わせ 静岡市役所農業政策課 みかん・園芸・畜産係
〒424-8701 静岡市清水区旭町6番8号
TEL:054-354-2091 FAX:054-354-2482
MAIL:nougouseisaku@city.shizuoka.lg.jp

しずおかの食材プロジェクト
静岡市の旬の食材、スラッと紹介します。
ZRATTO!
しずおか

イベントの
詳細はHPで
チェック!



理事会だより 定例理事会：10月30日(火)

議事

- 不良債権(個別債務者)の処理の方針について
- 平成30年度仮決算の承認について
- 組合員の出資口数減少の申し出について



皆さんからの 投稿大募集!



おたよりはもちろん、短歌、俳句、川柳、絵手紙、イラスト、写真など、読者の皆さんからの投稿をお待ちしています! 郵便番号、住所、氏名(必要な方はペンネーム)、年齢、電話番号、写真には簡単なコメントをお書き添えの上、ご応募ください。採用された方にはお米券を差し上げます。

郵便 〒424-0192 静岡市清水区庵原町1番地
JAしみず広報課 宛

FAX 054-364-8851

MAIL ja-shimizu@shimizu.ja-shizuoka.or.jp

携帯電話からの
応募はこちら



編集後記 来たるべき1月を前に、題材を考えたり、来年の構想をねっております。広報誌は来年も毎月発行。皆さんにとって、どんな題材がよいのか、頭をひねり続け今年ももう12月。ろくがつは、地域に笑いを「JAしみず寄席」。しちがつは、頑張る「営農指導員」の特集を、くがつの「学校給食」も印象に残っています。!あってよかった!を目指して日々精進です。(伊藤)

手垢にまみれた英和辞典を懐かしくパラパラとめくってみた。思うことは、Webに頼ることが多くなり紙の辞書を使うことが少なくなったこと。そしてネット上にある音楽・動画・写真など多くの情報に個人が簡単にアクセスできる今、制作側の広報課としても責任の重さをかみしめている。

道を歩く小学生を見ていると、見ているこっちは寒くなってしまおうほど薄着の子どもが多く、心配になってしまいます。さて、ミカンの季節がやってきますね。清水のミカンは昨年、機能性表示食品として認定され、健康づくりに役立つありがたい食品です。できるだけ毎日食べたいものです。

(蒲生)

(佐藤)



年末年始営業のご案内



○通常営業 ×休業 ※注意

部門 子会社 関連会社	月日	12/27	12/28	12/29	12/30	12/31	1/1	1/2	1/3	1/4	1/5	
		木	金	土	日	月	火	水	木	金	土	
本店・支店		○	○	×	×	×	×	×	×	○	×	
ふれあい館		○	○	×	×	×	×	×	×	○	○	
旅行センター		○	○	×	×	×	×	×	×	○	×	
中部営農センター		○	○	8:15~12:00	×	×	×	×	×	○	8:15~12:00	
JAメモリアル ※1		○	○	○	○	○	○	○	○	○	○	
グリーンセンター(由比店含む)		○	○	○	○	8:00~17:00	×	×	×	×	○	
アンテナショップきらり ※2		○	○	○	○	9:00~15:00	×	×	×	○	○	
農産物	柑橘	×	×	×	×	×	×	×	×	○	○	
荷受け ※3	野菜花卉	作物ごと集荷・出荷日が異なりますので、各センターおよび各営農拠点にご確認ください。										
JA共済事故受付センター ※4		○	○	○	○	○	○	○	○	○	○	
LPG ※5		○	○	×	×	×	×	×	×	○	×	
給油所(しみず)		○	○	○	○	7:00~19:00	×	8:00~17:00	8:00~17:00	○	○	
// (高部)		○	○	○	○	○	○	○	○	○	○	
// (駒越)		○	○	○	○	○	×	8:00~17:00	8:00~17:00	○	○	
// (蒲原)		○	○	○	○	7:00~18:00	8:00~17:00	8:00~17:00	○	○	○	
ふれっぴー ※6		○	○	○	○	9:00~18:00	×	×	×	10:00~18:00	○	
四季菜(直売所) ※7		○	○	○	○	○	×	×	×	×	○	
四季菜(レストラン)		○	○	○	○	ランチのみ	×	×	×	○	○	
キャッシュコーナーATM ※8		○	○	8:00~17:00 注1	9:00~17:00 (一部ATMのみ)	9:00~17:00 (一部ATMのみ)	9:00~17:00 (一部ATMのみ)	9:00~17:00 (一部ATMのみ)	×	注2	○	8:00~17:00 注1

※1 JAメモリアル(24時間・365日葬儀等受注受付)

TEL:0120-673-101
事務所営業は、8時15分から17時まで

※2 アンテナショップきらり

TEL:0120-322-064

※3 農産物荷受けについて

- 集出荷センター TEL:054-367-6111
- 三保営農拠点 TEL:054-334-6107
- 駒越営農拠点 TEL:054-334-1205
- 蒲原営農拠点 TEL:054-385-2159

※4 JA共済事故受付センター(24時間・365日受付)

TEL:0120-258-931
【夜間休日現場急行サービス】
現場からの電話で、現場急行を希望された場合
<平日>17時~23時 <土・日・祝> 8時~23時

※5 LPGの休日・夜間の対応について

ジェイエイ静岡燃料サービス(株) クミアイプロパン
TEL:0120-622-714(24時間対応)

※6 ふれっぴー(12/27~12/30の営業時間)

全店舗9:00開店 小島・大坪店以外19:00閉店
(小島店18:30閉店 大坪店18:00閉店)

※ 1/5(土)から全店舗通常営業

※7 四季菜 直売所

●12/31(月) 通常営業 ●1/1(火)~ 1/4(金) 休業

※8 ATM稼働について

●12/30(日)~1/2(水)の稼働店舗

興津支店	高部支店	草薙支店
駅前店	梅ヶ谷支店	由比支店
庵原支店	清水支店	入山店(注3)
袖師支店	下清水支店	蒲原支店
飯田支店	有度支店	蒲原駅前店(注3)
下野店	イオン清水店	みその店(注3)

(注1) 12/29(土)~1/2(水)、1/5(土) 本店のATMは休止

12/29(土)~1/2(水) 清水厚生病院のATMは休止

(注2) 1/3(木)システム停止日のため全てのATMが休止

(注3) 12/31(月)~1/2(水) 入山店、蒲原駅前店、みその店のATMは休止。

通常営業時間のご案内

◎アンテナショップきらり	9:00~17:00
◎グリーンセンター	8:00~18:00
◎しみずサービスステーション(給油所)	7:00~20:00
◎JASS-PORT高部(給油所)	7:00~20:00
◎駒越サービスステーション(給油所)	7:30~18:00
◎JASS-PORT蒲原(給油所)	7:00~20:00
◎ふれっぴー(小島・大坪店以外)	9:30~19:00
◎ふれっぴー(小島店)	9:30~18:30
◎ふれっぴー(大坪店)	9:30~18:00
◎四季菜 直売所	9:00~17:00
レストラン(昼)	11:00~14:00
// (夜)	17:00~21:00